


Výročná správa 2016



**SLOVENSKÉ
ELEKTRÁRNE**

Obsah

Príhovor konateľa	3
1. O SPOLOČNOSTI	5
1.1. Údaje o spoločnosti	6
1.2. Predmet činnosti	7
1.3. Orgány spoločnosti	7
1.4. Materská spoločnosť Slovenské elektrárne, a. s.	8
1.4.1. Štruktúra akcionárov Slovenských elektrární	8
1.5. Organizačná štruktúra	9
1.6. Zamestnanci spoločnosti	10
1.6.1. Základné štatistické informácie o zamestnancoch spoločnosti	10
1.6.2. Starostlivosť o zamestnancov	10
2. Dodávateľ komplexných energetických služieb	11
2.1. Energetické služby	12
2.1.1. EPC projekty	13
2.1.2. Úspešné projekty	13
2.2. Dodávka elektriny	14
2.2.1. Trh s elektrinou v roku 2016	14
2.2.2. Dodávka elektriny z obnoviteľných zdrojov	15
2.3. Dodávka zemného plynu	16
2.3.1. Trh so zemným plynom v roku 2016	16
2.4. Zmena dodávateľa	16
3. Výsledky spoločnosti za rok 2016	17
3.1. SE Predaj v roku 2016	18
3.2. Obchodné výsledky spoločnosti	19
3.2.1. Dodávka elektrickej energie	19
3.2.2. Dodávka zemného plynu	20
3.2.3. Dodávka energetických služieb	21
3.3. Finančné výsledky spoločnosti	21
4. Spoločenská zodpovednosť podnikania	22
4.1. Podporené projekty	23
4.2. Etický kódex	24
4.3. Plán nulovej tolerancie korupcie	24
4.4. Členstvá v združeniach	24
4.4.1. Združenie dodávateľov energií	24
4.4.2. Asociácia poskytovateľov energetických služieb	25
5. Ďalšie povinné náležitosti výročnej správy	26
5.1. Udalosti osobitného významu, ktoré nastali po skončení účtovného obdobia, za ktoré sa vyhotovuje výročná správa	27
5.2. Náklady na činnosť v oblasti výskumu a vývoja	27
5.3. Organizačné zložky účtovnej jednotky v zahraničí	27
6. Účtovná závierka a správa nezávislého audítora	28



Príhovor konateľa



Vážené dámy, vážení páni,

veľmi ma teší, že pri pohľade na rok 2016 môžem spokojne konštatovať, že v tomto roku sa nám podarilo úplne pretransformovať spoločnosť SE Predaj z dodávateľa komodít na dodávateľa komplexných energetických služieb. Na tomto projekte sme pracovali posledné tri roky, ale až teraz sa nám to skutočne podarilo naplniť.

Okrem komplexnej ponuky energetických služieb, ktorú víta čoraz viac našich zákazníkov, sme tento prechod zavŕšili aj vnútorným usporiadaním našej spoločnosti. Pod SE Predaj organizačne prešlo oddelenie energetických služieb, ktoré bolo doteraz začlenené pod našu materskú spoločnosť Slovenské elektrárne, a. s., ktorým sme veľmi úzko spolupracovali. Bolo však potrebné začleniť túto dôležitú časť nášho produktového portfólia pod jednu strechu. Naďalej budeme oveľa efektívnejšie ponúkať našim odberateľom energetické služby, zamerané na zvyšovanie energetickej efektívnosti. Teda také služby, ktoré prinesú do ich podnikania pridanú hodnotu, a prispievajú k ich konkurencieschopnosti prostredníctvom efektívnejšieho využívania energií.

V roku 2016 sa nám podarilo úspešne realizovať viaceré projekty energetickej efektívnosti, a to nielen z oblasti osvetlenia, ale aj vykurovania, chladenia, stlačeného vzduchu a ďalších oblastí. Všade tu sme našim zákazníkom ušetrili množstvo megawatt hodín energie a stotisíce eur.

V dodávke elektriny a plynu sme opäť obhájili pozíciu najväčšieho alternatívneho dodávateľa elektriny, a to v mimoriadne konkurenčnom prostredí. V roku 2016 sme dodali našim odberateľom 3 321 GWh elektriny a 211 GWh zemného plynu, čo predstavuje nárast o takmer 4 % v elektrine a viac ako 19 % v plyne oproti roku 2015.

Aby sme mohli zabezpečiť a garantovať našim obchodným partnerom udržateľnú kvalitu našich služieb, v roku 2016 sme zahájili proces implementácie integrovaného systému manažérstva, ktorý bude dokončený v prvej polovici roku 2017 a jeho výsledkom budú certifikáty manažérstva kvality ISO 9001, environmentálneho manažérstva ISO 14001 a energetického manažérstva ISO 50001.

Energetické služby sú už silne zakotvené v produktovom portfóliu SE Predaj a v budúcnosti im budeme naďalej venovať väčšinu našej pozornosti. Sme presvedčení, že nie len dodávka komodít, ale najmä energetické služby sú pre našich zákazníkov nositeľom pridanej hodnoty. Energetické služby nesú so sebou veľa nových výziev aj do budúcnosti, keďže svet technológií sa neustále mení a vyvíja a to nám umožňuje prinášať na trh neustále nové riešenia a robí náš biznis model dlhodobo udržateľným.

Rád by som sa poďakoval našim zákazníkom, obchodným partnerom a tiež všetkým kolegom za spoluprácu a dôveru v minulom roku. Teším sa na ďalšiu spoluprácu!

Martin Kumpan
Konateľ SE Predaj, s.r.o.



1. O spoločnosti

1. O spoločnosti

SE Predaj, s. r. o.¹ je 100 %-ná dcérska spoločnosť Slovenských elektrární, a. s.. Jej hlavnou podnikateľskou činnosťou je poskytovanie komplexných energetických služieb koncovým odberateľom vrátane predaja elektriny, plynu a riešení energetickej efektívnosti.

Odberatelia z oblasti priemyslu s ročnou spotrebou presahujúcou 1 GWh predstavujú jadro súčasného obchodu. Dôležití

odberatelia z roka na rok obnovujú svoju dôveru v SE Predaj ako spoľahlivého a inovatívneho dodávateľa, ktorý sa usiluje naplniť požiadavky svojich klientov a vytvoriť pre nich hodnotu. V odberateľskom portfóliu spoločnosti dominuje hutnícky a strojársky priemysel, ďalej nasleduje automobilový priemysel, chemický priemysel, ťažobný priemysel a administratívny sektor. Medzi klientov spoločnosti patrí aj veľa malých a stredných podnikov, ako aj stovky domácností.

1.1. Údaje o spoločnosti

Identifikačné údaje

Obchodné meno

Právna forma

Dátum zápisu do OR

Sídlo

IČO

IČ DPH

Hlavný predmet podnikania

SE Predaj, s. r. o.

Spoločnosť s ručením obmedzeným
zapísaná v OR Okresného súdu Bratislava I,
oddiel: Sro, Vložka č. : 56534/B

30. 1. 2009

Mlynské nivy 47, 821 09 Bratislava, Slovenská republika
44 553 412

SK2022762621

dodávka elektriny, plynu a energetických služieb

Identifikačné údaje súvisiace s podnikaním spoločnosti

Elektroenergetika

EIC

Plynárenstvo

POD

povolenie č. 2009E 0352

24X-SE-PREDAJ-H

povolenie č. 2011P 0164

SKSPPDSEPR

¹ Ďalej aj SE Predaj, spoločnosť

1.2. Predmet činnosti

Predmet činnosti spoločnosti podľa výpisu z obchodného registra:

- dodávka elektriny
- dodávka plynu
- sprostredkovateľská činnosť v oblasti obchodu
- činnosť podnikateľských, ekonomických a organizačných poradcov
- kúpa tovaru na účely jeho predaja iným prevádzkovateľom živnosti /veľkoobchod/
- kúpa tovaru na účely jeho predaja konečnému spotrebiteľovi /maloobchod/
- inžinierska činnosť v rozsahu voľnej živnosti
- prípravné práce k realizácii stavby
- uskutočňovanie stavieb a ich zmien
- finančný leasing
- prenájom hnutelných vecí
- poradenská a konzultačná činnosť pri návrhu osvetľovacích sústav v rozsahu voľnej živnosti
- poskytovanie energetickej služby s garantovanou úsporou energie
- poskytovanie podpornej energetickej služby
- výkon činnosti energetického audítora

1.3. Orgány spoločnosti

Spoločnosť SE Predaj, s. r. o. bola založená ako 100%-ná dcérska spoločnosť Slovenských elektrární, a. s. Slovenské elektrárne sú jediným spoločníkom spoločnosti SE Predaj.

Najvyšším orgánom spoločnosti je Valné zhromaždenie. Konateľom je Ing. Martin Kumpan. Dozornú radu spoločnosť pri svojom vzniku nezriadila.

1.4. Materská spoločnosť Slovenské elektrárne, a. s.

Hlavnou činnosťou spoločnosti Slovenské elektrárne, a. s., je výroba a predaj elektrickej energie. Spoločnosť je najväčším výrobcom elektrickej energie na Slovensku a jedným z najväčších v strednej Európe. Okrem toho vyrába a predáva teplo a poskytuje podporné služby pre elektrizačnú sústavu.

Slovenské elektrárne prevádzkujú 31 vodných, dve jadrové, dve tepelné a dve fotovoltaické elektrárne s celkovým inštalovaným výkonom 4 175,92 MWe.

Cieľom spoločnosti je bezpečne, spoľahlivo, efektívne a konkurencieschopne vyrábať, predávať a obchodovať s elektrinou a teplom, bezpečne zaobchádzať s rádioaktívnymi odpadmi a vyhoveným jadrovým palivom a trvalo znižovať vplyvy výrobných procesov na životné prostredie. Vďaka vyváženej skladbe výrobných zdrojov spoločnosť v roku 2016 vyrobila 90% elektriny bez lokálnych emisií skleníkových plynov.

1.4.1. Štruktúra akcionárov Slovenských elektrární

Spoločnosť mala ku dňu 31.12.2016 dvoch akcionárov. Majoritným akcionárom je spoločnosť Slovak Power Holding B.V. („SPH“) vlastniaca podiel na základnom imaní Spoločnosti vo výške 66,0000000523 %, ktorý nadobudla prevodom od akcionára Enel Produzione S. p. A. V SPH vlastní 50% podielu na základnom imaní spoločnosť EP Slovakia B.V. (dcérska spoločnosť skupiny Európsky priemyslový holding) a zvyšných 50 % patrí skupine Enel. Minoritným akcionárom Spoločnosti s podielom 33,9999999477 % je Slovenská republika, v mene ktorej koná Ministerstvo hospodárstva Slovenskej republiky.

Skupina EPH

Energetický a priemyslový holding (EPH) je popredná stredoeurópska energetická skupina, ktorá vlastní a prevádzkuje zariadenia v Českej republike, na Slovensku, v Nemecku, v Taliansku, vo Veľkej Británii a Maďarsku. EPH je vertikálne integrovaná energetická utilita pokrývajúca kompletný hodnotový reťazec: od ťažby hnedého uhlia, cez výrobu elektriny a tepla až po distribúciu elektriny a tepla. To zahŕňa tiež platformy pre dodávky a obchodovanie na jednej strane a správu plynárenskej štruktúry na druhej strane.

Skupina Enel

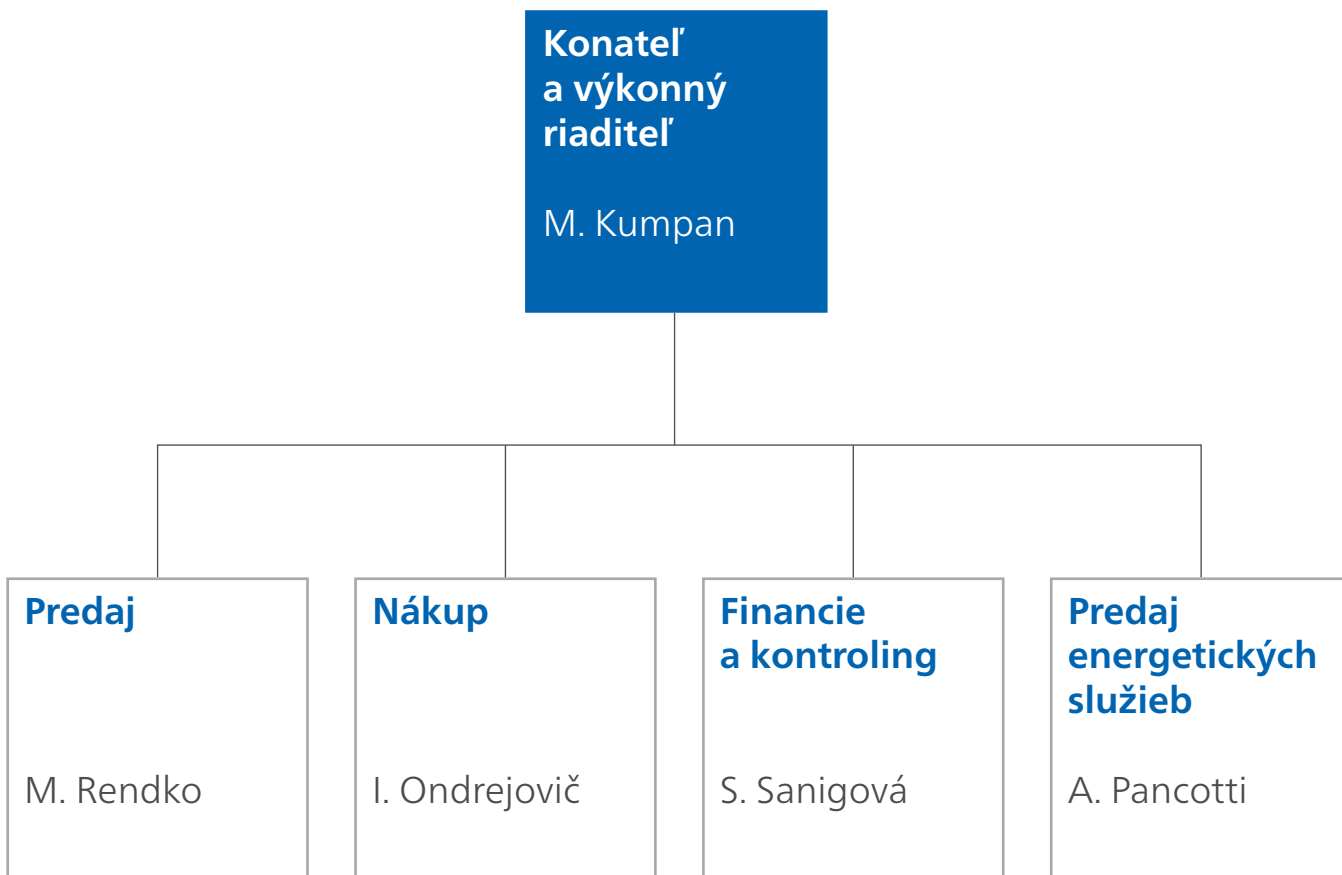
Skupina Enel je popredná medzinárodná energetická spoločnosť pôsobiaca vo vyše 30 krajinách na 4 kontinentoch. Má vyše 89 000 MW inštalovaného výkonu a siete pre rozvod elektriny a prepravu plynu v dĺžke 1,9 milióna kilometrov. So 61 miliónmi klientov má Enel najväčšiu zákaznícku základňu oproti ostatným európskym konkurentom a patrí medzi lídrov na energetickom trhu v Európe z pohľadu inštalovanej kapacity a prevádzkového zisku.

Na burze cenných papierov v Miláne sú akcie Enel obchodovateľné od roku 1999 a s 1,1 miliónom drobných a inštitucionálnych investorov je Enel talianskou spoločnosťou s najvyšším počtom akcionárov.

Slovenská republika

V súlade s platnou legislatívou koná v mene Slovenskej republiky ako akcionára spoločnosti Ministerstvo hospodárstva Slovenskej republiky. Slovenská republika má v predstavenstve právo obsadiť 3 pozície a v dozornej rade môže svojimi nominantmi obsadiť 2 pozície. Funkciu predsedu a podpredsedu dozornej rady akcionári každoročne striedavo obsadzujú svojimi nominovanými zástupcami.

1.5. Organizačná štruktúra



Stav k 31.12.2016

1. apríla 2016 prišlo k prechodu oddelenia energetických služieb z materskej spoločnosti Slovenské elektrárne do SE Predaj. Túto organizačno-právnu zmenu si vyžiadala aktuálna orientácia spoločnosti na predaj komplexných energetických služieb

a potreba ešte viac posilniť väzby medzi predajom komodity a predajom služieb. Takáto štruktúra spoločnosti prispieva k efektívnejšiemu riadeniu komplexného portfólia produktov a služieb SE Predaj.

1.6. Zamestnanci spoločnosti

1.6.1. Základné štatistické informácie o zamestnancoch spoločnosti

K 31. 12. 2016 spoločnosť zamestnávala 33 zamestnancov, z toho tri zamestnankyne boli na materskej dovolenke. V priebehu roka 2016 sa spoločnosť rozrástla o 12 ľudí, a to v súvislosti s prechodom oddelenia Energetických služieb z materskej spoločnosti Slovenské elektrárne do SE Predaj.

Z pohľadu existencie spoločnosti SE Predaj tak môžeme konštatovať, že zamestnávala najvyšší počet zamestnancov v porovnaní s predchádzajúcimi obdobiami. Vzhľadom k tomu, že zo spoločnosti odišiel v priebehu roka 2016 jeden zamestnanec, dostala sa fluktuácia na 3 %-tnú úroveň.

Pomer zamestnaných mužov a žien v spoločnosti je k 31.12.2016 nasledovný: 20 : 13.


Priemerný vek zamestnancov v spoločnosti je 40,7 rokov.

1.6.2. Starostlivosť o zamestnancov

Starostlivosť o zamestnancov ako dôležitý prvok motivácie tvorí významnú súčasť riadenia ľudských zdrojov. Zamestnancom sú poskytnuté rôzne zamestnanecké výhody, zamerané najmä na podporu ich spokojnosti, zdravia, či športového alebo kultúrneho vyžitia. Veľký dôraz sa kladie aj na zabezpečenie zamestnancov v dôchodkovom veku, a to formou príspevku na doplnkové dôchodkové sporenie. Zamestnancom spoločnosť tiež poskytuje 5 dní dovolenky navyše.

Vzdelanostný rozvoj zamestnancov je podporený ich účasťou na pravidelných školeniach a odborných konferenciách.





2. Dodávateľ komplexných energetických služieb

2. Dodávateľ komplexných energetických služieb

V roku 2016 spoločnosť SE Predaj definitívne zavŕšila svoju transformáciu na dodávateľa komplexných energetických služieb. Spoločnosť je presvedčená, že jej úlohou, popri dodávke komodít, je vytváranie pridanej hodnoty pre klienta identifikovaním, navrhovaním a dodávaním inovatívnych, komplexných a trvalo udržateľných riešení.

Energetické služby zahŕňajú široké spektrum aktivít od dodávky elektriny a plynu, riešení energetickej efektívnosti v oblasti osvetlenia, stlačeného plynu, výroby a distribúcie tepla a chladu až po energetický manažment a energetické poradenstvo.

Trh s energiami dnes čelí mnohým výzvam, jednou z nich je

dokonca ohrozenie existencie niektorých hráčov na trhu. Preto sa SE Predaj rozhodla naplno chopiť sa tejto príležitosti a proaktívne pomôcť svojim zákazníkom lepšie a efektívnejšie využívať energiu. Znamená to dodávať komodity za férové ceny, dodávať energeticky efektívne riešenia s primeranou návratnosťou, prinášať na mieru šité finančné riešenia a individuálny prístup k zákazníkovi. Tiež to znamená navrhnúť alternatívne biznis modely a zmluvné alternatívy, ktoré vyhovujú účtovným zvyklostiam alebo finančným možnostiam klienta.

Cieľom SE Predaj je stať sa dodávateľom, ktorý naplní všetky energetické potreby klienta od energetického poradenstva cez návrh riešení až po ich dodávku a manažment.

2.1. Energetické služby

Slovenské elektrárne a jej dcérske spoločnosti poskytovali aj v roku 2016 energetické služby, a to v najmä oblasti verejného aj priemyselného osvetlenia a výroby a distribúcie tepla a chladu s cieľom dosiahnuť úspory v spotrebe elektriny a plynu. Na rozdiel od väčšiny poskytovateľov energetických služieb často poskytovali aj garanciu úspory. Keďže spoločnosť poskytuje komplexné riešenia zahŕňajúce technológiu, financovanie, meranie a verifikáciu, ako aj dodávku komodít, je schopná takéto garancie poskytnúť, čím sa zároveň odlišuje od konkurencie.

Spoločnosť SE Predaj poskytovala v roku 2016 energetické služby nielen veľkým priemyselným spoločnostiam, ale aj malým a stredným podnikom, a tiež miestnym samosprávam. Energetické služby s garantovanou úsporou sa pomaly stávajú čoraz bežnejším spôsobom financovania obnovy technológií a prostriedkom znižovania nákladov na energiu. Na rozdiel od iných typov energetických služieb, pri službách s garantovanou úsporou, spláca klient náklady súvisiace so vstupnou investíciou až z dosiahnutých úspor, ktorých dosiahnutie garantuje dodávateľ.

Energetické služby sú inovatívne riešenia, v dôsledku ktorých dochádza k preukázateľne overiteľným a merateľným alebo k odhadnuteľným úsporám energie a k zvýšeniu energetickej efektívnosti klienta. Tieto riešenia klientom umožnili, v súlade

s cieľmi zakotvenými v legislatíve o energetickej efektívnosti, zlepšiť svoje podnikanie a podnikateľské prostredie, a to vytvorením hodnoty pre spoločnosť i pre zákazníka.

SE Predaj pomocou projektov energetickej efektívnosti umožňuje svojim klientom dosiahnuť výrazné úspory v spotrebe energií, znižovať tak nielen svoje prevádzkové náklady, ale aj emisie CO₂ a zároveň zvyšovať ich bezpečnosť a kvalitu nielen pracovného prostredia a života. Energetické služby umožňujú zároveň vyššiu mieru zaangažovanosti s klientom, akú iné spoločnosti môžu len ťažko dosiahnuť.

Energetickým službám poskytuje výraznú podporu aj značka spoločnosti, ktorá vďaka sile materskej spoločnosti Slovenské elektrárne predstavuje dôveryhodného a spoľahlivého partnera, čo je základnou podmienkou pre budovanie dlhodobých vzťahov s klientmi.

Energetické služby zahŕňajú (nielen) tieto oblasti:

- Osvetlenie
- Výroba a distribúcia tepla a chladu
- Stlačený vzduch
- Riadenie a meranie spotreby energií
- Energetický audit, poradenstvo, projektový manažment
- Elektromobilita

2.1.1. EPC projekty

Spoločnosť SE Predaj je pripravená poskytnúť klientom aj finančnú podporu v prípade, že si klient nemôže dovoliť financovanie služieb z vlastných zdrojov. Je to možné prostredníctvom tzv. modelu zaručených energetických služieb (EPC model), v ktorom sú energetické služby a súvisiace investície financované z dosiahnutých úspor z prevádzkových nákladov po dobu trvania zmluvného vzťahu a výšku úspor aj SE Predaj, ako dodávateľ, zmluvne garantuje.

Spoločnosť poskytujúca energetické služby vystupuje voči klientovi ako jediná zmluvná strana a zároveň ručí za zmluvné úspory energií. Jedným z atribútov zmluvných podmienok EPC modelu môže byť a často aj je, dodávka elektriny a/alebo

plynu od SE Predaj, ktorá prináša klientom plnú podporu pri zlepšovaní efektívnosti, dodávke komodít, ochrane životného prostredia, zvyšovaní bezpečnosti a blahobytu, ako aj v sociálnom rozvoji regiónov krajiny.

Výhody EPC, ktoré ponúka svojim zákazníkom SE Predaj:

- Poradenstvo
- Dodávka elektriny, plynu a tepla
- Zaručené úspory energií
- Výstavba na kľúč, prevádzka a údržba
- Dostupné moderné a efektívne technológie
- Výhodné financovanie

2.1.2. Úspešné projekty

Kúpele Vyšné Ružbachy

S cieľom využiť potenciál geotermálnej vody v kúpeľoch Vyšné Ružbachy na energetické účely, sa vedenie kúpeľov rozhodlo, že v spolupráci s SE Predaj bude realizovaná rekonštrukcia tepelného hospodárstva kúpeľov. SE Predaj navrhla unikátny koncept, ktorý pozostáva z postupnej výmeny starých zdrojov, najčastejšie plynových kotlov, za tepelné čerpadlá. Projekt sa realizuje vo viacerých fázach. Ako prvé bolo ešte v roku 2015 zrealizované vykurovanie apartmánových domov, známych ako Švajčiarske domy. Následne v roku 2016 boli inštalované tepelné čerpadlá v Balneoterapii a ďalšou etapou bude realizácia vykurovania Grand hotelu Strand spolu s bazénom. Cieľom projektu je využitie termálnej vody o teplote 20 – 21 stupňov Celzia na vykurovanie apartmánových domov a ohrev teplej vody, ohrev bazénov a na vykurovanie Balneoterapie. V rámci projektu bolo inštalované tepelné čerpadlo typu voda – voda, ktoré svojou efektívnosťou spĺňa predpoklady na to, aby investícia bola zaplatená z úspor získaných z nižších prevádzkových nákladov v porovnaní s existujúcim riešením.

Celkové ročné úspory na prevádzkových nákladoch predstavujú 34 %.

KINEX BEARINGS, Kysucké Nové Mesto, emulzia

Spoločnosť KINEX BEARINGS, a.s. patrí medzi významných dodávateľov valivých ložísk pre rôzne segmenty priemyslu. Je súčasťou silnej európskej priemyselnej skupiny HTC Holding, a.s. a v súčasnosti dodáva svoje produkty do viac ako 80 krajín sveta. Je na prvom mieste medzi dodávateľmi špeciálnych ložísk pre textilný priemysel a zároveň európskym lídrom vo výrobe valčekových ložísk pre koľajové vozidlá.

Cieľom projektu bolo centralizovať a optimalizovať centrálny systém chladenia rezných kvapalín, odpojiť sa od monopolného dodávateľa výroby a distribúcie rezných kvapalín. To čo v minulosti zabezpečovali dva decentralizované systémy, v súčasnosti dokáže poskytnúť jeden menší. Zároveň novou technológiou bude dosiahnutá požadovaná čistota a tepelná stabilita reznej kvapaliny, na ktorú sú presné kovoobrábacie stroje citlivé. Nové pohony čerpadiel s frekvenčnými meničmi dosiahnu zníženie prevádzkových nákladov na elektrinu. V rámci projektu bola dodaná nová nádrž s objemom 30 m³, moderná chladiaca technológia s výkonom 500 kW, automatický filter na zachytávanie nečistôt a čerpadlová stanica.

² EPC – Energy Performance Contract

KINEX BEARINGS, Kysucké Nové Mesto, chladenie

Priemyselný závod KINEX BEARINGS, a.s., pracovisko Kysucké Nové Mesto, je známe tradičnou výrobou ložísk. Závod zdedil obrovské haly, v ktorých sa kedysi naplno pracovalo. Lenže neskôr sa výroba zmodernizovala a zúžila a pôvodný energetický systém pracoval veľmi neefektívne. Bol zdrojom vysokých nákladov.

Pri návrhu projektu na zníženie energetickej náročnosti SE Predaj navrhla nahradiť zastaraný systém chladenia novým jednoduchším systémom, ktorý radikálne znížil náklady na chladenie. V tomto prípade sa podarila najšť alternatíva, ktorá spoločnosti ušetrila 95% ročných nákladov na chladenie a návratnosť systému je 4 roky. Ako bonus sa odpadové teplo z chladenia využíva v sociálnych zariadeniach pre zamestnancov, čo prináša dodatočné úspory.

2.2. Dodávka elektriny


2.2.1. Trh s elektrinou v roku 2016

Po oživení celkovej spotreby elektriny na Slovensku v roku 2015 pokračoval nárast celkovej spotreby aj v roku 2016. Rok 2016 bol historicky najsilnejším rokom z pohľadu spotreby elektriny, prekročila sa hranica 30 terawatthodín. Najviac elektriny sa tradične spotrebúvalo v zimných mesiacoch, najmä v januári a decembri 2016, naopak v júli a auguste bola spotreba najnižšia.

Na Slovensku je registrovaných celkovo až 186 dodávateľov elektriny. Regulovaným odberateľom, ktorí podliehajú maximálnym cenám stanoveným zo strany ÚRSO, ale dodáva elektrinu len časť z nich. V prípade domácností je to asi 40 firiem. Malým podnikom s ročnou spotrebou do 30 000 kWh za všetky odberné miesta ju poskytuje asi 100 dodávateľov. Dominantní tradiční dodávatelia elektriny si v konkurenčnom prostredí naďalej udržujú väčšinový podiel, najväčším konkurentom voči nim bola aj v roku 2016 práve spoločnosť SE Predaj.

Trh s elektrinou sa považuje mnohými analytikmi za zdeformovaný najmä kvôli prechodu Nemecka od tradičnej energetiky k obnoviteľným zdrojom výroby elektriny. Odklon od jadra vo väčšine európskych krajín, podpora obnoviteľných zdrojov energie vo forme dotácií a nefunkčný trh s emisnými povolenkami sú podľa mnohých príčinou nízkej veľkoobchodnej ceny elektriny na trhu.

Kľúčovým cenotvorným parametrom pre elektrinu sa stala cena uhlia. Napriek prísnejšej environmentálnej politike EÚ zostáva uhlie aj naďalej určujúcou komoditou pre cenotvorbu elektriny na kontinente. Uhlie je aktuálne záchrancom stability a bezpečnosti dodávok elektriny v našom regióne.



Vývoj ceny silovej elektriny v roku 2016

Aj v roku 2016 pokračoval klesajúci trend cien elektriny, keď veľkoobchodná cena na Slovensku klesla medziročne o 13 %. Obrovský prepad cien palív, pretrvávajúce nízke ceny emisných povoleniek, mierny nárast dopytu po elektrickej energii a stále rastúca výroba zo spomínaných obnoviteľných zdrojov stlačili ceny elektrickej energie na nové dno.

Slovenský trh s elektrinou zaznamenal najnižšie ceny posledného desaťročia, keď v marci spadla veľkoobchodná cena elektriny na burze PXE za pásmovú dodávku na 24,70 Eur/MWh. Od mája 2016 nastal pozvoľný nárast a od októbra v dôsledku rastu cien komodít cena elektriny vystúpila nad 30 Eur/MWh.

Vývoj ceny elektriny v roku 2016



2.2.2. Dodávka elektriny z obnoviteľných zdrojov

Spoločnosť SE Predaj aj v roku 2016 zabezpečila svojim zákazníkom dodávku elektriny z obnoviteľných zdrojov. Takáto elektrická energia bola vyrobená bez emisií CO₂ a tak jej spotreba priamo vplyva na znižovanie produkcie skleníkových plynov, prispieva k ochrane životného prostredia a napomáha tak k trvalo udržateľnému rozvoju.

Spoločnosť dodala v roku 2016 svojim zákazníkom 808 GWh elektriny, na ktorú sa vzťahujú záruky pôvodu elektriny z obnoviteľných zdrojov energie vydané Úradom pre reguláciu sieťových odvetví. Všetky záruky pochádzajú z obnoviteľných zdrojov umiestnených na Slovensku a podľa legislatívy Slovenskej republiky je takáto elektrina oslobodená od spotrebnej dane z elektriny.

2.3. Dodávka zemného plynu

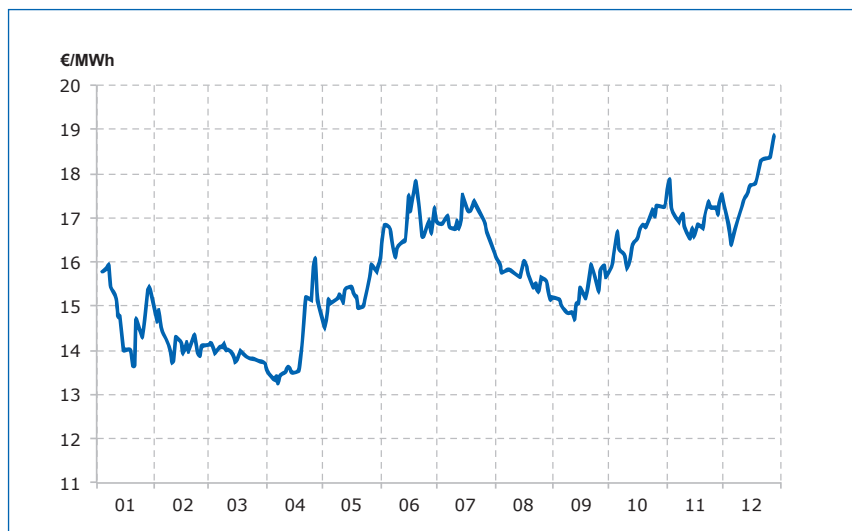
2.3.1. Trh so zemným plynom v roku 2016

Vývoj ceny zemného plynu v roku 2016

Veľmi mierna zima 2016 a z toho vyplývajúca nízka spotreba ponechala relatívne plné zásobníky a slabý dopyt pre ďalšie vykurovacie sezóny. Začínajúci vývoz lacnejšieho LNG z USA (revolúcia frakovania ropy priniesla aj lacnejší bridlicový plyn v USA) a z Kataru pribrzdzuje rast cien plynu na európskych trhoch v porovnaní s ostatnými komoditami energetického mixu.

Na záver roka studená jeseň a skorý príchod chladného počasia podporilo dopyt po plyne a rast cien.

Vývoj ceny NCG v roku 2016



2.4. Zmena dodávateľa

Trh s elektrinou je dnes na Slovensku plne liberalizovaný. To znamená, že každý odberateľ si môže vybrať dodávateľa elektriny, ktorý najlepšie vyhovuje jeho požiadavkám.

Zmena dodávateľa elektriny je jednoduchý administratívny proces. Zmena dodávateľa je bezplatná.

Zmena dodávateľa je možná každý mesiac, vždy k prvému dňu v mesiaci. Podmienkou na zmenu dodávateľa elektriny je ukončenie zmluvy o dodávke elektriny uzatvorenej s doterajším dodávateľom elektriny a uzatvorenie zmluvy s novým dodávateľom s účinnosťou ku dňu vykonania zmeny dodávateľa elek-

triny. Všetky administratívne úkony potrebné k procesu zmeny dodávateľa zrealizuje za zákazníka nový dodávateľ na základe splnomocnenia.

Výpoveď zo zmluvy súčasnemu dodávateľovi je potrebné podať tak, aby bola dodržaná výpovedná lehota v súlade s podmienkami zmluvy a všeobecnými obchodnými podmienkami dodávateľa.

Zmluvu s novým dodávateľom treba podpísať najneskôr 21 kalendárnych dní pred dátumom zmeny, aby dodávateľ mohol nahlásiť zmenu prevádzkovateľovi distribučnej sústavy.



3. Výsledky spoločnosti za rok 2016

3. Výsledky spoločnosti za rok 2016

3.1. SE Predaj v roku 2016

Predaj energií	Financie	Životné prostredie	Ľudia a spoločenská zodpovednosť
3 321 GWh Dodávka elektriny	3 279 tis. Eur EBITDA	808 GWh Dodávka elektriny z obnoviteľných zdrojov	33 Počet zamestnancov
211 GWh Dodávka zemného plynu	2 472 tis. Eur Čistý zisk	686 920 t Úspora emisií CO ₂ vďaka elektrine z obnoviteľných zdrojov	16 podporených projektov v rámci spoločenskej zodpovednosti
5 281 Počet odberných miest			36 856 Eur na podporu projektov v rámci spoločenskej zodpovednosti

3.2. Obchodné výsledky spoločnosti

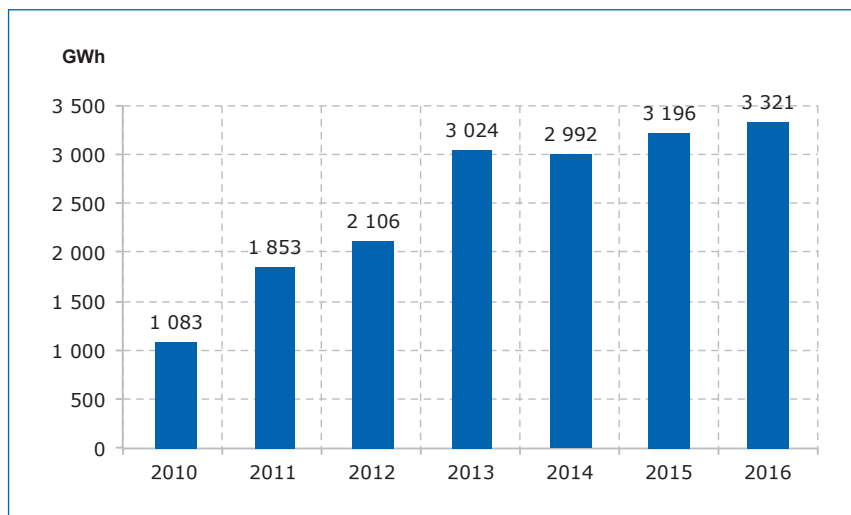
3.2.1. Dodávka elektrickej energie

Spoločnosť SE Predaj v roku 2016 dosiahla opätovne veľmi dobré výsledky v predaji koncovým odberateľom. Zrealizovala celkovú dodávku elektriny v objeme 3 321 GWh, čo predstavuje nárast o takmer 4 % oproti predchádzajúcemu roku. Elektrinu spoločnosť dodávala do vyše 5 281 odberných miest, čo predstavuje medziročný nárast o 21 %.

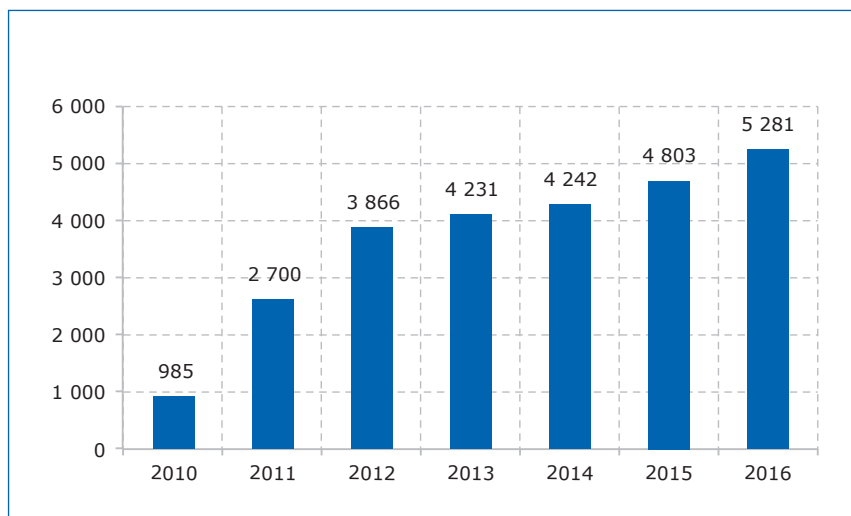
V roku 2016 sa spoločnosť opätovne zamerala na zefektívňovanie svojich obchodných procesov a optimalizáciu a stabilizáciu svojho odberateľského portfólia. Nárastu počtu zákazníkov a odberných miest pomohlo nielen rozšírenie predaja malým a stredným podnikom a domácnostiam, ale aj rozšírenie ponuky o dodávky plynu a energetických služieb, kde zákazníci oceňujú dodávku komplexného produktu od jedného spoľahlivého partnera.

SE Predaj je tak z pohľadu objemu dodávky elektriny naďalej najväčším dodávateľom spomedzi nových hráčov a štvrtým najvýznamnejším dodávateľom na Slovensku celkovo, hneď po troch tradičných regionálnych dodávateľoch elektriny.

Dodávka elektriny v rokoch 2010 – 2016



Počet odberných miest v rokoch 2010 - 2016



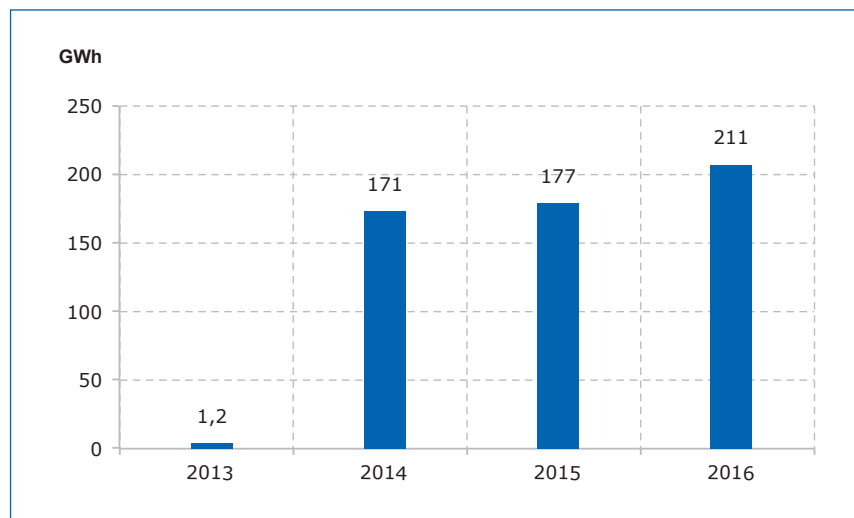
3.2.2. Dodávka zemného plynu

Rok 2016 bol už v poradí štvrtým rokom dodávky zemného plynu. Spoločnosť SE Predaj dodala svojim koncovým odberateľom spolu 211 GWh zemného plynu, čo predstavuje medziročný nárast o 19 %. Dodávky plynu už nesmerujú len veľkým odberateľom z portfólia odberateľov elektriny, ale spoločnosť získala aj mnoho nových menších a stredných odberateľov z rôznych odvetví.

Veľkým úspechom v roku 2016 pre spoločnosť v oblasti dodávok plynu bolo ukončenie implementácie informačného systému na nákup a predaj plynu. Nový systém umožňuje spoločnosti výrazný nárast predaja plynu veľkým spoločnostiam a hlavne umožnil bezproblémovo obsluhovať aj segment malých a stredných firiem a následne aj domácností. V najbližších rokoch preto SE Predaj očakáva výrazný nárast predaja zemného plynu koncovým odberateľom vo všetkých segmentoch.

Rok 2016 opätovne potvrdil, že dodávka plynu je dôležitou súčasťou obchodných aktivít spoločnosti a že spoločnosť pôvodne zameraná čisto na elektrinu, dokáže byť efektívna aj v oblasti dodávky plynu.

Dodávka plynu v rokoch 2010 - 2016



3.2.3. Dodávka energetických služieb

Spoločnosť SE Predaj v roku 2016 pokračovala v realizácii projektov energetickej efektívnosti. Celkovo v roku 2016 zrealizovala 9 projektov verejného osvetlenia, päť projektov priemyselného osvetlenia a šesť projektov energetickej efektívnosti pre klientov ako KINEX BEARINGS, Kúpele Vyšné Ružbachy, Gevorkyan a ďalších.

Zoznam obcí, v ktorých SE Predaj inštaloval nové úsporné LED verejné osvetlenie v roku 2016: Dudince, Hajnáčka, Jablonec, Kostolné Kračany, Kráľovičove Kračany, Lehnice, Sklabiná, Štítáre, Vydrany.

Rok 2016 potvrdil správne smerovanie spoločnosti SE Predaj od jednoduchého predaja komodity k predaju komplexných energetických služieb. Energetické služby sú veľmi dôležitou súčasťou obchodných aktivít SE Predaj a ich význam bude v budúcnosti naďalej výrazne rásť.

3.3. Finančné výsledky spoločnosti

Celkové tržby z predaja tovarov a služieb spoločnosti v roku 2016 dosiahli 251 853 tis. Eur pri celkových nákladoch na nákup tovarov a služieb vo výške 248 663 tis. Eur. Spoločnosť SE Predaj dosiahla v roku 2016 hospodársky výsledok pred zdanením 3 189 tis. Eur a EBITDA (zisk pred úrokmi, zdanením, odpismi a amortizáciou) bola na úrovni 3 279 tis. Eur.

Zásľuhu na dosiahnutom hospodárskom výsledku možno pripísať viacerým faktorom. SE Predaj si udržal svoje portfólio zákazníkov a navyše do neho pribudli ďalší významní odberatelia. Skutočná spotreba zákazníkov nevykazovala veľké rozdiely voči plánovanej a takisto odchýlka bola v súlade s očakávanými hodnotami. Priaznivý vplyv na hospodársky výsledok mali tiež priaznivé ceny elektriny na krátkodobom trhu.

Výška základného imania je 4 505 tis. Eur. Základné imanie tvorí peňažný vklad spoločnosti Slovenské elektrárne, a. s.

Účtovnú závierku spoločnosti vypracovala spoločnosť BMB Leitner CS, s. r. o., a audit vykonala spoločnosť Ernst & Young Slovakia, spol. s r. o.

Návrh na rozdelenie zisku

Spoločnosť SE Predaj dosiahla v roku 2016 výsledok hospodárenia – zisk vo výške 2 472 239,92 Eur, ktorý navrhla ponechať ako nerozdelený zisk minulých období.





4. Spoločenská zodpovednosť podnikania

4. Spoločenská zodpovednosť podnikania

Nevyhnutnou strategickou súčasťou každej spoločnosti je aj zodpovednosť voči prostrediu, v ktorom pôsobí. Spoločnosť SE Predaj sa okrem svojej obchodnej činnosti venuje aj viacerým aktivitám a iniciatívam, ktoré majú celospoločenský význam.

K prioritným oblastiam spoločenskej zodpovednosti, ktorým sa spoločnosť venuje, patria sociálna oblasť, zdravie, kultúra, šport a vzdelanie.

Pre SE Predaj je dlhodobou dôležitou zachovanie dobrého mena a dobrej povesti. Manažment spoločnosti verí, že kľúčom k úspešnému fungovaniu spoločnosti sú otvorenosť, transparentnosť a vysoká miera informovanosti. Na plnenie týchto cie-

ľov sa využívajú dva základné nástroje, ktorými sú Etický kódex a Kódex nulovej tolerancie korupcie.

O šírenie zodpovedného a čestného podnikania na trhu s dodávkami elektriny sa spoločnosť SE Predaj usiluje prostredníctvom Združenia dodávateľov energií³, ktorého vznik iniciovala v roku 2010.

Prostredníctvom Asociácie poskytovateľov energetických služieb⁴ sa SE Predaj snaží podporovať rozvoj energetických služieb na Slovensku v celom efektívne využívať energetické zdroje.

4.1. Podporené projekty

V roku 2016 spoločnosť SE Predaj podporila viaceré projekty v sociálnej oblasti, v oblasti zdravia, kultúry, športu a rozvoja vzdelania. Spoločnosť venovala prostriedky do týchto projektov prostredníctvom daru, zmluvy o reklame alebo asignácii 1,0 % dane.

V sociálnej oblasti a v oblasti zdravia sa pozornosť spoločnosti sústreďuje na liečbu onkologických pacientov, najmä detí a detí s fyzickým alebo mentálnym postihnutím. Spoločnosť SE Predaj niekoľko rokov podporuje občianske združenie Aktívny vozík zamerané na pomoc telesne postihnutým a pravidelne podporuje benefičné koncerty pre telesne a mentálne postihnuté deti v rôznych mestách Slovenska, ktoré sa v roku 2016 konali v Leviciach, Galante, Prešove, Kováčovej, Banskej Štiavnici, Novom Meste nad Váhom, Žiari nad Hronom a v Rožňave.

Spojenie charity a športového zážitku ponúkol projekt Charity Golf Cup 2016 v Tatranskej Lomnici, ktoré spoločnosť SE Predaj podporila už štvrtý rok po sebe. Výťažok z akcie putoval Nadácii

KVAPKA NÁDEJE, ktorá pomáha deťom s onkologickými ochoreniami a Nadácii pre deti Slovenska v rámci projektu Hodina deťom.

V roku 2016 spoločnosť SE Predaj pokračovala v spolupráci s hokejovou arénou JL Aréna a mestským zimným štadiónom v Liptovskom Mikuláši. Zimný štadión nesie meno SE aréna. V rámci spolupráce s SE arénou a JL arénou je ambasádorom SE Predaj reprezentačný hokejový brankár Ján Laco. SE Predaj rozšírila svoju spoluprácu v tomto regióne aj na podporu neziskovej organizácie Hokejové talenty Liptova, ktorej poskytla finančné prostriedky na projekty pre mladé hokejové talenty v regióne. Spoločnosť takisto pokračovala v spolupráci s hokejovou arénou Mariána Gáboríka MG Rink v Trenčíne.

Okrem sociálnej a športovej oblasti SE Predaj v roku 2016 podporilo aj niekoľko podujatí v oblasti kultúry a komunitného života.

³ Ďalej aj združenie, ZDE

⁴ Ďalej aj asociácia, APES-SK

4.2. Etický kódex

Spoločnosť SE Predaj sa riadi Etickým kódexom, v ktorom sú zakotvené princípy zodpovedného podnikania. Zároveň predstavuje záväznú príručku konania pre každého zo zamestnancov, dodávateľov a všetkých, ktorí so spoločnosťou SE Predaj spolupracujú.

Etický kódex obsahuje všeobecné princípy, ktorými sa riadia vzťahy so zainteresovanými stranami, kritériá správania sa vo vzťahu ku každej kategórii zo zainteresovaných strán a postupy implementácie, ktoré vymedzujú systém riadenia na zaistenie dodržiavania a nepretržitého zlepšovania Etického kódexu.

4.3. Plán nulovej tolerancie korupcie

Spoločnosť SE Predaj tiež prijala Plán nulovej tolerancie korupcie, v ktorom sú zdôraznené požiadavky na všetky fyzické a právnické osoby s akýmkoľvek právnym alebo iným vzťahom k spoločnosti SE Predaj. Z tohto dôvodu sa vyžaduje od zamestnancov čestnosť, transparentnosť a korektnosť pri vykonávaní

svojich pracovných činností. Spoločnosť SE Predaj zakazuje akúkoľvek formu korupcie, a to najmä formou prijímania a poskytovania nezákonných platieb v peňažnej alebo akejkoľvek inej forme s cieľom získať výhody vo vzťahoch s osobami, ktoré majú akýkoľvek vzťah k spoločnosti.

4.4. Členstvá v združeniach

4.4.1. Združenie dodávateľov energií

Združenie dodávateľov elektriny (ZDE) bolo založené v roku 2010 a spoločnosť SE Predaj je jedným z jeho zakladajúcich členov. ZDE je záujmovým združením právnických osôb, ktoré sa na základe etického kódexu zaväzujú podnikat' v dodávke elektriny zodpovedne a čestne. Vzhľadom na to, že dodávateľia rozšírili svoju činnosť o dodávku plynu, od roku 2012 má združenie názov Združenie dodávateľov energií.

Predmetom jeho činnosti je chrániť práva a záujmy svojich členov – dodávateľov energií na území SR a podporovať rozvoj konkurenčného prostredia. Cieľom združenia je spoločne pôsobiť na trhu s energiami tak, aby legislatívny a regulačný rámec podporoval transparentné a spravodlivé podmienky pre všetkých účastníkov trhu. Takéto podmienky umožnia dodávateľom energií čo najlepšie plniť služby súvisiace s dodávkou energií k spokojnosti ich zákazníkov.

V roku 2016 sa združenie aktívne venovalo viacerým témam a aktivitám. Aktívne sa zapojilo do pripomienkovania návrhov regulačných vyhlášok, a to Návrh cenovej vyhlášky pre plynárenstvo, Návrh cenovej vyhlášky pre elektroenergetiku a Návrh vyhlášky o pravidlách trhu s elektrinou a plynom. Veľmi diskutovanou témou bolo spoplatnenie služby, ktorú dodávateľia vykonávajú v prospech prevádzkovateľov distribučných spoločností a OKTE, a.s. - kompenzácie pre dodávateľov elektrickej energie a plynu za výber regulovaných poplatkov a zdieľanie rizika pri neúhrade záväzkov vyplývajúcich z regulovaných poplatkov koncovými odberateľmi. Združenie zrealizovalo stretnutie zástupcov všetkých relevantných účastníkov trhu s elektrinou a tejto téme sa aj naďalej aktívne venuje. Uskutočnili sa aj dva pracovné workshopy na témy návrhu cenových regulačných vyhlášok a návrhu pravidiel trhu. V neposlednom rade sa členovia združenia aktívne zúčastnili a vystúpili na viacerých odborných konferenciách a prednáškach z oblasti energetiky.

4.4.2. Asociácia poskytovateľov energetických služieb

Asociácia poskytovateľov energetických služieb (APES-SK) bola založená v roku 2014 a spoločnosť SE Predaj je jedným z jeho zakladajúcich členov. APES-SK je záujmovým združením právnických osôb, ktoré vzniklo s cieľom podporovať využívanie EPC - zaručených energetických služieb v Slovenskej republike v záujme posilnenia racionálneho využívania obmedzených energetických zdrojov.

Prioritami asociácie sú zastupovanie a obhajoba oprávnených záujmov poskytovateľov energetických služieb na slovenskom a európskom trhu, propagácia využívania energetických služieb vo verejnom a súkromnom sektore a príprava a presadzovanie štandardov poskytovania a využívania energetických služieb.

SE Predaj je jedným z najaktívnejších členov APES-SK, má zástupcu v správnej rade a aktívne iniciuje rôzne aktivity asociácie. Medzi najvýznamnejšie aktivity APES-SK patrí aktívna komunikácia s vládnyimi a regulačnými autoritami pri vytváraní regulačného rámca pre energetické služby a realizácia komunikačných, osvetových a vzdelávacích kampaní a školení.



5. Ďalšie povinné náležitosti výročnej správy

5.1. Udalosti osobitného významu, ktoré nastali po skončení účtovného obdobia, za ktoré sa vyhotovuje výročná správa

Po skončení účtovného obdobia, ku ktorému sa vzťahuje táto výročná správa, nenastali žiadne udalosti osobitného významu.

5.2. Náklady na činnosť v oblasti výskumu a vývoja

Spoločnosť SE Predaj nemala v roku 2016 žiadne náklady na činnosť v oblasti výskumu a vývoja.

5.3. Organizačné zložky účtovnej jednotky v zahraničí

Spoločnosť nemá organizačné zložky v zahraničí.



6. Účtovná zvierka a správa nezávislého audítora

Správa nezávislého audítora

Spoločníkovi a konateľovi spoločnosti SE Predaj, s. r. o.:

Správa z auditu účtovnej závierky

Názor

Uskutočnili sme audit účtovnej závierky spoločnosti SE Predaj, s.r.o. („Spoločnosť“), ktorá obsahuje súvahu k 31. decembru 2016, výkaz ziskov a strát za rok končiaci sa k uvedenému dátumu, a poznámky, ktoré obsahujú súhrn významných účtovných zásad a účtovných metód.

Podľa nášho názoru, priložená účtovná závierka poskytuje pravdivý a verný obraz finančnej situácie Spoločnosti k 31. decembru 2016 a výsledku jej hospodárenia za rok končiaci sa k uvedenému dátumu podľa zákona č. 431/2002 Z. z. o účtovníctve v znení neskorších predpisov (ďalej len „zákon o účtovníctve“).

Základ pre názor

Audit sme vykonali podľa medzinárodných audítorských štandardov (International Standards on Auditing, „ISA“). Naša zodpovednosť podľa týchto štandardov je uvedená v odseku *Zodpovednosť audítora za audit účtovnej závierky*. Od Spoločnosti sme nezávislí podľa ustanovení zákona č. 423/2015 o štatutárnom audite a o zmene a doplnení zákona č. 431/2002 Z. z. o účtovníctve v znení neskorších predpisov (ďalej len „zákon o štatutárnom audite“) týkajúcich sa etiky, vrátane Etického kódexu audítora, relevantných pre náš audit účtovnej závierky a splnili sme aj ostatné požiadavky týchto ustanovení týkajúcich sa etiky. Sme presvedčení, že audítorské dôkazy, ktoré sme získali, poskytujú dostatočný a vhodný základ pre náš názor.

Zodpovednosť štatutárneho orgánu a osôb poverených spravovaním za účtovnú závierku

Štatutárny orgán je zodpovedný za zostavenie tejto účtovnej závierky tak, aby poskytovala pravdivý a verný obraz podľa zákona o účtovníctve a za tie interné kontroly, ktoré považuje za potrebné na zostavenie účtovnej závierky, ktorá neobsahuje významné nesprávnosti, či už v dôsledku podvodu alebo chyby.

Pri zostavovaní účtovnej závierky je štatutárny orgán zodpovedný za zhodnotenie schopnosti Spoločnosti nepretržite pokračovať vo svojej činnosti, za opísanie skutočností týkajúcich sa nepretržitého pokračovania v činnosti, ak je to potrebné, a za použitie predpokladu nepretržitého pokračovania v činnosti v účtovníctve, ibaže by mal v úmysle Spoločnosť zlikvidovať alebo ukončiť jej činnosť, alebo by nemal inú realistickú možnosť než tak urobiť.

Osoby poverené spravovaním sú zodpovedné za dohľad nad procesom finančného výkazníctva Spoločnosti.

Zodpovednosť audítora za audit účtovnej závierky

Našou zodpovednosťou je získať primerané uistenie, či účtovná závierka ako celok neobsahuje významné nesprávnosti, či už v dôsledku podvodu alebo chyby, a vydať správu audítora, ktorá vyjadruje náš názor. Primerané uistenie je uistenie vysokého stupňa, ale nie je zárukou toho, že audit vykonaný podľa ISA vždy odhalí významné nesprávnosti, ak také existujú. Nesprávnosti môžu vzniknúť v dôsledku podvodu alebo chyby a za významné sa považujú vtedy, ak by sa dalo odôvodnene očakávať, že jednotlivo alebo v súhrne by mohli ovplyvniť ekonomické rozhodnutia používateľov, uskutočnené na základe tejto účtovnej závierky.

V rámci auditu uskutočneného podľa ISA, počas celého auditu uplatňujeme odborný úsudok a zachovávame profesionálny skepticizmus. Okrem toho tiež:

- Identifikujeme a posudzujeme riziká významnej nesprávnej účtovnej závierky, či už v dôsledku podvodu alebo chyby, navrhujeme a uskutočňujeme audítorské postupy reagujúce na tieto riziká a získavame audítorské dôkazy, ktoré sú dostatočné a vhodné na poskytnutie základu pre náš názor. Riziko neodhalenia významnej nesprávnej účtovnej závierky je vyššie ako toto riziko v dôsledku chyby, pretože podvod môže zahŕňať tajnú dohodu, falšovanie, úmyselné vynechanie, nepravdivé vyhlásenie alebo obídenie internej kontroly.
- Oboznamujeme sa s internými kontrolami relevantnými pre audit, aby sme mohli navrhnúť audítorské postupy vhodné za daných okolností, ale nie za účelom vyjadrenia názoru na efektívnosť interných kontrol Spoločnosti.
- Hodnotíme vhodnosť použitých účtovných zásad a účtovných metód a primeranosť účtovných odhadov a uvedenie s nimi súvisiacich informácií, uskutočnené štatutárnym orgánom.
- Robíme záver o tom, či štatutárny orgán vhodne v účtovníctve používa predpoklad nepretržitého pokračovania v činnosti a na základe získaných audítorských dôkazov záver o tom, či existuje významná neistota v súvislosti s udalosťami alebo okolnosťami, ktoré by mohli významne spochybniť schopnosť Spoločnosti nepretržite pokračovať v činnosti. Ak dospejeme k záveru, že významná neistota existuje, sme povinní upozorniť v našej správe audítora na súvisiace informácie uvedené v účtovnej závierke alebo, ak sú tieto informácie nedostatočné, modifikovať náš názor. Naše závery vychádzajú z audítorských dôkazov získaných do dátumu vydania našej správy audítora. Budúce udalosti alebo okolnosti však môžu spôsobiť, že spoločnosť prestane pokračovať v nepretržitej činnosti.
- Hodnotíme celkovú prezentáciu, štruktúru a obsah účtovnej závierky vrátane informácií v nej uvedených, ako aj to, či účtovná závierka zachytáva uskutočnené transakcie a udalosti spôsobom, ktorý vedie k ich vernému zobrazeniu.

S osobami poverenými spravovaním komunikujeme okrem iného o plánovanom rozsahu a harmonograme auditu a o významných zisteniach auditu, vrátane všetkých významných nedostatkov internej kontroly, ktoré počas nášho auditu zistíme.

Správa k ďalším požiadavkám zákonov a iných právnych predpisov

Správa k informáciám, ktoré sa uvádzajú vo výročnej správe

Štatutárny orgán je zodpovedný za informácie uvedené vo výročnej správe, zostavenej podľa požiadaviek zákona o účtovníctve. Naš vyššie uvedený názor na účtovnú závierku sa nevzťahuje na iné informácie vo výročnej správe.

V súvislosti s auditom účtovnej závierky je našou zodpovednosťou oboznámenie sa s informáciami uvedenými vo výročnej správe a posúdenie, či tieto informácie nie sú vo významnom nesúlade s auditovanou účtovnou závierkou alebo našimi poznatkami, ktoré sme získali počas auditu účtovnej závierky, alebo sa inak zdajú byť významne nesprávne.

Posúdili sme, či výročná správa Spoločnosti obsahuje informácie, ktorých uvedenie vyžaduje zákon o účtovníctve.

Na základe prác vykonaných počas auditu účtovnej závierky, podľa nášho názoru:

- informácie uvedené vo výročnej správe zostavenej za rok 2016 sú v súlade s účtovnou závierkou za daný rok,
- výročná správa obsahuje informácie podľa zákona o účtovníctve.

Okrem toho, na základe našich poznatkov o účtovnej jednotke a situácii v nej, ktoré sme získali počas auditu účtovnej závierky, sme povinní uviesť, či sme zistili významné nesprávnosti vo výročnej správe, ktorú sme obdržali pred dátumom vydania tejto správy audítora. Podľa nášho názoru neexistujú zistenia, ktoré by sme mali uviesť.

22. mája 2017
Bratislava, Slovenská republika

Ernst & Young Slovakia, spol. s r.o.
Licencia SKAU č. 257



Ing. Tomáš Přeček, štatutárny audítor
Licencia UDVA č. 1067

Súvaha

k 31. decembru 2016 (v tis. EUR)

Ozna- čenie	Strana aktív	Číslo riadku	Bežné účtovné obdobie			Bezprostredne predchádzajúce účtovné obdobie
			Brutto-časť 1	Korekcia-časť 2	Netto	Netto
a	b	c	1		2	3
SPOLU MAJETOK r. 02 + r. 33 + r. 74		001	46 804 291	503 866	46 300 425	43 484 257
A. Neobežný majetok r. 03 + r. 11 + r. 21		002	321 973	223 092	98 881	146 359
A.I. Dlhodobý nehmotný majetok súčet (r. 04 až r. 10)		003	283 239	184 755	98 484	143 159
A.I.1. Aktivované náklady na vývoj (012) - /072, 091A/		004				
2. Softvér (013) - /073, 091A/		005	283 239	184 755	98 484	143 159
3. Oceniteľné práva (014) - /074, 091A/		006				
4. Goodwill (015) - /075, 091A/		007				
5. Ostatný dlhodobý nehmotný majetok (019, 01X) - /079, 07X, 091A/		008				
6. Obstarávaný dlhodobý nehmotný majetok (041) - /093/		009				
7. Poskytnuté preddavky na dlhodobý nehmotný majetok (051) - /095A/		010				
A.II. Dlhodobý hmotný majetok súčet (r. 12 až r. 20)		011	38 734	38 337	397	3 200
A.II.1. Pozemky (031) - /092A/		012				
2. Stavby (021) - /081, 092A/		013				
3. Samostatné hnutelné veci a súbory hnutelných vecí (022) - /082, 092A/		014	38 734	38 337	397	3 200
4. Pestovateľské celky trvalých porastov (025) - /085, 092A/		015				
5. Základné stádo a ťažné zvieratá (026) - /086, 092A/		016				
6. Ostatný dlhodobý hmotný majetok (029, 02X, 032) - /089, 08X, 092A/		017				
7. Obstarávaný dlhodobý hmotný majetok (042) - /094/		018				
8. Poskytnuté preddavky na dlhodobý hmotný majetok (052) - /095A/		019				
9. Opravná položka k nadobudnutému majetku (+/- 097) +/- 098		020				
A.III. Dlhodobý finančný majetok súčet (r. 22 až r. 32)		021				
A.III.1. Podielové cenné papiere a podiely v prepojených účtovných jednotkách (061A, 062A, 063A) - /096A/		022				
2. Podielové cenné papiere a podiely s podielovou účasťou okrem v prepojených účtovných jednotkách (062A) - /096A/		023				
3. Ostatné realizovateľné cenné papiere a podiely (063A) - /096A/		024				
4. Pôžičky prepojeným účtovným jednotkám (066A) - /096A/		025				
5. Pôžičky v rámci podielovej účasti okrem prepojeným účtovným jednotkám (066A) - /096A/		026				
6. Ostatné pôžičky (067A) - /096A/		027				
7. Dlhové cenné papiere a ostatný dlhodobý finančný majetok (065A, 069A, 06XA) - /096A/		028				
8. Pôžičky a ostatný dlhodobý finančný majetok so zostatkovou dobou splatnosti najviac jeden rok (066A, 067A, 069A, 06XA) - /096A/		029				
9. Účty v bankách s dobou viazanosti dlhšou ako jeden rok (22XA)		030				
10. Obstarávaný dlhodobý finančný majetok (043) - /096A/		031				
11. Poskytnuté preddavky na dlhodobý finančný majetok (053) - /095A/		032				
B. Obežný majetok r. 34 + r. 41 + r. 53 + r. 66 + r. 71		033	27 846 207	280 774	27 565 433	26 580 474
B.I. Zásoby súčet (r. 35 až r. 40)		034	2 142 405		2 142 405	1 567 799
B.I.1. Materiál (112, 119, 11X) - /191, 19X/		035				
2. Nedokončená výroba a polotovary vlastnej výroby (121, 122, 12X) - /192, 193, 19X/		036				
3. Výrobky (123) - /194/		037	2 142 405		2 142 405	1 563 567
4. Zvieratá (124) - /195/		038				
5. Tovar (132, 133, 13X, 139) - /196, 19X/		039				4 232
6. Poskytnuté preddavky na zásoby (314A) - /391A/		040				
B.II. Dlhodobé pohľadávky súčet (r. 42 + r. 46 až r. 52)		041	3 054 895		3 054 895	2 289 088
B.II.1. Pohľadávky z obchodného styku súčet (r. 43 až r. 45)		042	2 910 233		2 910 233	2 153 528
1.a. Pohľadávky z obchodného styku voči prepojeným účtovným jednotkám (311A, 312A, 313A, 314A, 315A, 31XA) - /391A/		043				
1.b. Pohľadávky z obchodného styku v rámci podielovej účasti okrem pohľadávok voči prepojeným účtovným jednotkám (311A, 312A, 313A, 314A, 315A, 31XA) - /391A/		044				
1.c. Ostatné pohľadávky z obchodného styku (311A, 312A, 313A, 314A, 315A, 31XA) - /391A/		045	2 910 233		2 910 233	2 153 528
2. Čistá hodnota zákazky (316A)		046				
3. Ostatné pohľadávky voči prepojeným účtovným jednotkám (351A) - /391A/		047				
4. Ostatné pohľadávky v rámci podielovej účasti okrem pohľadávok voči prepojeným účtovným jednotkám (351A) - /391A/		048				
5. Pohľadávky voči spoločníkom, členom a združeniu (354A, 355A, 358A, 35XA) - /391A/		049				
6. Pohľadávky z derivátových operácií (373A, 376A)		050				
7. Iné pohľadávky (335A, 336A, 33XA, 371A, 374A, 375A, 378A) - /391A/		051				
8. Odložená daňová pohľadávka (481A)		052	144 662		144 662	135 560
B.III. Krátkodobé pohľadávky súčet (r. 54 + r. 58 až r. 65)		053	21 084 023	280 774	20 803 249	21 379 936
B.III.1. Pohľadávky z obchodného styku súčet (r. 55 až r. 57)		054	16 134 567	280 774	15 853 793	18 787 078
1.a. Pohľadávky z obchodného styku voči prepojeným účtovným jednotkám (311A, 312A, 313A, 314A, 315A, 31XA) - /391A/		055	319 428		319 428	2 183 656
1.b. Pohľadávky z obchodného styku v rámci podielovej účasti okrem pohľadávok voči prepojeným účtovným jednotkám (311A, 312A, 313A, 314A, 315A, 31XA) - /391A/		056				

Označenie	Strana aktív	Číslo riadku	Bežné účtovné obdobie			Bezprostredne predchádzajúce účtovné obdobie
			Brutto-časť 1	Korekcia-časť 2	Netto	Netto
a	b	c	1		2	3
1.c.	Ostatné pohľadávky z obchodného styku (311A, 312A, 313A, 314A, 315A, 31XA) - /391A/	057	15 815 139	280 774	15 534 365	16 603 422
2.	Čistá hodnota zákazky (316A)	058	165 803		165 803	
3.	Ostatné pohľadávky voči prepojeným účtovným jednotkám (351A) - /391A/	059	3 629 755		3 629 755	1 766 336
4.	Ostatné pohľadávky v rámci podielovej účasti okrem pohľadávok voči prepojeným účtovným jednotkám (351A) - /391A/	060				
5.	Pohľadávky voči spoločníkom, členom a združeniu (354A, 355A, 358A, 35XA, 398A) - /391A/	061				
6.	Sociálne poistenie (336A) - /391A/	062				
7.	Daňové pohľadávky a dotácie (341, 342, 343, 345, 346, 347) - /391A/	063	1 146 758		1 146 758	812 633
8.	Pohľadávky z derivátových operácií (373A, 376A)	064				
9.	Iné pohľadávky (335A, 33XA, 371A, 374A, 375A, 378A) - /391A/	065	7 140		7 140	13 889
	B.IV. Krátkodobý finančný majetok súčet (r. 67 až r. 70)	066				
B.IV.1.	Krátkodobý finančný majetok v prepojených účtovných jednotkách (251A, 253A, 256A, 257A, 25XA) - /291A, 29XA/	067				
2.	Krátkodobý finančný majetok bez krátkodobého finančného majetku v prepojených účtovných jednotkách (251A, 253A, 256A, 257A, 25XA) - /291A, 29XA/	068				
3.	Vlastné akcie a vlastné obchodné podiely (252)	069				
4.	Obstarávaný krátkodobý finančný majetok (259, 314A) - /291A/	070				
	B.V. Finančné účty r. 72 + r. 73	071	1 564 884		1 564 884	1 343 651
B.V.1.	Peniaze (211, 213, 21X)	072	5 522		5 522	2 903
2.	Účty v bankách (221A, 22X, +/- 261)	073	1 559 362		1 559 362	1 340 748
	C. Časové rozlíšenie súčet (r. 75 až r. 78)	074	18 636 111		18 636 111	16 757 424
C.1.	Náklady budúcich období dlhodobé (381A, 382A)	075	2 232 147		2 232 147	1 945 630
2.	Náklady budúcich období krátkodobé (381A, 382A)	076	200 056		200 056	180 925
3.	Príjmy budúcich období dlhodobé (385A)	077				
4.	Príjmy budúcich období krátkodobé (385A)	078	16 203 908		16 203 908	14 630 869

Označenie	Strana pasív	Číslo riadku	Bežné účtovné obdobie	Bezprostredne predchádzajúce účtovné obdobie
a	b	c	4	5
SPOLU VLASTNÉ IMANIE A ZÁVÄZKY r. 80 + r. 101 + r. 141		079	46 300 425	43 484 257
A. Vlastné imanie r. 81 + r. 85 + r. 86 + r. 87 + r. 90 + r. 93 + r. 97 + r. 100		080	7 427 740	5 435 840
A.I. Základné imanie súčet (r. 82 až r. 84)		081	4 505 000	4 505 000
A.I.1. Základné imanie (411 alebo +/- 491)		082	4 505 000	4 505 000
2. Zmena základného imania +/- 419		083		
3. Pohľadávky za upísané vlastné imanie (/-/353)		084		
A.II. Emisné ážio (412)		085		
A.III. Ostatné kapitálové fondy (413)		086		
A.IV. Zákonné rezervné fondy r. 88 + r. 89		087	450 500	450 500
A.IV.1. Zákonný rezervný fond a nedeliteľný fond (417A, 418, 421A, 422)		088	450 500	450 500
2. Rezervný fond na vlastné akcie a vlastné podiely (417A, 421A)		089		
A.V. Ostatné fondy zo zisku r. 91 + r. 92		090		
A.V.1. Štatutárne fondy (423, 42X)		091		
2. Ostatné fondy (427, 42X)		092		
A.VI. Oceňovacie rozdiely z precenenia súčet (r. 94 až r. 96)		093		
A.VI.1. Oceňovacie rozdiely z precenenia majetku a záväzkov (+/- 414)		094		
2. Oceňovacie rozdiely z kapitálových účastí (+/- 415)		095		
3. Oceňovacie rozdiely z precenenia pri zlúčení, splnutí a rozdelení (+/- 416)		096		
A.VII. Výsledok hospodárenia minulých rokov r. 98 + r. 99		097		-939 394
A.VII.1. Nerozdelený zisk minulých rokov (428)		098		
2. Neuhradená strata minulých rokov (/-/429)		099		-939 394
A.VIII. Výsledok hospodárenia za účtovné obdobie po zdanení +/- r. 01 - (r. 81 + r. 85 + r. 86 + r. 87 + r. 90 + r. 93 + r. 97 + r. 101 + r. 141)		100	2 472 240	1 419 734
B. Záväzky r. 102 + r. 118 + r. 121 + r. 122 + r. 136 + r. 139 + r. 140		101	28 031 785	27 831 331
B.I. Dlhodobé záväzky súčet (r. 103 + r. 107 až r. 117)		102	2 241 343	1 852 481
B.I.1. Dlhodobé záväzky z obchodného styku súčet (r. 104 až r. 106)		103		
1.a. Záväzky z obchodného styku voči prepojeným účtovným jednotkám (321A, 475A, 476A)		104		
1.b. Záväzky z obchodného styku v rámci podielovej účasti okrem záväzkov voči prepojeným účtovným jednotkám (321A, 475A, 476A)		105		
1.c. Ostatné záväzky z obchodného styku (321A, 475A, 476A)		106		
2. Čistá hodnota zákazky (316A)		107		
3. Ostatné záväzky voči prepojeným účtovným jednotkám (471A, 47XA)		108		
4. Ostatné záväzky v rámci podielovej účasti okrem záväzkov voči prepojeným účtovným jednotkám (471A, 47XA)		109		
5. Ostatné dlhodobé záväzky (479A, 47XA)		110		
6. Dlhodobé prijaté preddavky (475A)		111	2 234 315	1 847 754
7. Dlhodobé zmenky na úhradu (478A)		112		
8. Vydané dlhopisy (473A/-/255A)		113		
9. Záväzky zo sociálneho fondu (472)		114	7 028	4 727
10. Iné dlhodobé záväzky (336A, 372A, 474A, 47XA)		115		
11. Dlhodobé záväzky z derivátových operácií (373A, 377A)		116		
12. Odložený daňový záväzok (481A)		117		
B.II. Dlhodobé rezervy r. 119 + r. 120		118		
B.II.1. Zákonné rezervy (451A)		119		
2. Ostatné rezervy (459A, 45XA)		120		
B.III. Dlhodobé bankové úvery (461A, 46XA)		121	2 325 414	1 630 347
B.IV. Krátkodobé záväzky súčet (r. 123 + r. 127 až r. 135)		122	22 423 668	23 539 115
B.IV.1. Záväzky z obchodného styku súčet (r. 124 až r. 126)		123	22 252 318	23 356 852
1.a. Záväzky z obchodného styku voči prepojeným účtovným jednotkám (321A, 322A, 324A, 325A, 326A, 32XA, 475A, 476A, 478A, 47XA)		124	11 841 246	1 259 592
1.b. Záväzky z obchodného styku v rámci podielovej účasti okrem záväzkov voči prepojeným účtovným jednotkám (321A, 322A, 324A, 325A, 326A, 32XA, 475A, 476A, 478A, 47XA)		125		
1.c. Ostatné záväzky z obchodného styku (321A, 322A, 324A, 325A, 326A, 32XA, 475A, 476A, 478A, 47XA)		126	10 411 072	22 097 260
2. Čistá hodnota zákazky (316A)		127		
3. Ostatné záväzky voči prepojeným účtovným jednotkám (361A, 36XA, 471A, 47XA)		128		
4. Ostatné záväzky v rámci podielovej účasti okrem záväzkov voči prepojeným účtovným jednotkám (361A, 36XA, 471A, 47XA)		129		
5. Záväzky voči spoločníkom a združeniu (364, 365, 366, 367, 368, 398A, 478A, 479A)		130		
6. Záväzky voči zamestnancom (331, 333, 33X, 479A)		131	47 169	25 573
7. Záväzky zo sociálneho poistenia (336A)		132	35 861	20 169
8. Daňové záväzky a dotácie (341, 342, 343, 345, 346, 347, 34X)		133	88 320	136 521
9. Záväzky z derivátových operácií (373A, 377A)		134		
10. Iné záväzky (372A, 379A, 474A, 475A, 479A, 47XA)		135		
B.V. Krátkodobé rezervy r. 137 + r. 138		136	674 138	605 595
B.V.1. Zákonné rezervy (323A, 451A)		137	30 256	32 559
2. Ostatné rezervy (323A, 32X, 459A, 45XA)		138	643 882	573 036
B.VI. Bežné bankové úvery (221A, 231, 232, 23X, 461A, 46XA)		139	367 222	203 793
B.VII. Krátkodobé finančné výpomoci (241, 249, 24X, 473A, /-/255A)		140		
C. Časové rozlíšenie súčet (r. 142 až r. 145)		141	10 840 900	10 217 086
C.1. Výdavky budúcich období dlhodobé (383A)		142		
2. Výdavky budúcich období krátkodobé (383A)		143	10 491 569	9 964 736
3. Výnosy budúcich období dlhodobé (384A)		144	322 697	234 460
4. Výnosy budúcich období krátkodobé (384A)		145	26 634	17 890

Výkaz ziskov a strát

za rok končiaci 31. decembra 2016 (v tis. EUR)

Označenie	text	Číslo riadku	Skutočnosť	
			Bežné účtovné obdobie	Bezprostredne predchádzajúce účtovné obdobie
a	b	c	1	2
* Čistý obrat (časť účt. tr. 6 podľa zákona)		01	245 577 624	253 748 461
** Výnosy z hospodárskej činnosti spolu súčet (r. 03 až r. 09)		02	251 849 808	260 534 565
I. Tržby z predaja tovaru (604, 607)		03	128 498 533	141 669 883
II. Tržby z predaja vlastných výrobkov (601)		04		
III. Tržby z predaja služieb (602, 606)		05	117 079 091	112 078 578
IV. Zmeny stavu vnútroorganizačných zásob (+/-) (účtová skupina 61)		06	578 838	808 456
V. Aktivácia (účtová skupina 62)		07		
VI. Tržby z predaja dlhodobého nehmotného majetku, dlhodobého hmotného majetku a materiálu (641, 642)		08		7
VII. Ostatné výnosy z hospodárskej činnosti (644, 645, 646, 648, 655, 657)		09	5 693 346	5 977 641
** Náklady na hospodársku činnosť spolu r. 11 + r. 12 + r. 13 + r.14 + r. 15 + r. 20 + r. 21 + r. 24 + r. 25 + r. 26		10	248 573 742	258 684 337
A. Náklady vynaložené na obstaranie predaného tovaru (504, 507)		11	123 149 987	137 483 022
B. Spotreba materiálu, energie a ostatných neskladovateľných dodávok (501, 502, 503)		12	265 185	486 240
C. Opravné položky k zásobám (+/-) (505)		13		
D. Služby (účtová skupina 51)		14	117 956 970	113 606 990
E. Osobné náklady (r. 16 až r. 19)		15	1 336 725	858 211
E.1. Mzdové náklady (521, 522)		16	1 006 872	619 803
2. Odmeny členom orgánov spoločnosti a družstva (523)		17		
3. Náklady na sociálne poistenie (524, 525, 526)		18	302 449	217 977
4. Sociálne náklady (527, 528)		19	27 404	20 431
F. Dane a poplatky (účtová skupina 53)		20	1 072	1 284
G. Odpisy a opravné položky k dlhodobému nehmotnému majetku a dlhodobému hmotnému majetku (r. 22 + r. 23)		21	47 479	49 745
G.1. Odpisy dlhodobého nehmotného majetku a dlhodobého hmotného majetku (551)		22	47 479	49 745
2. Opravné položky k dlhodobému nehmotnému majetku a dlhodobému hmotnému majetku (+/-) (553)		23		
H. Zostatková cena predaného dlhodobého majetku a predaného materiálu (541, 542)		24		
I. Opravné položky k pohládkám (+/-) (547)		25	4 640	10 293
J. Ostatné náklady na hospodársku činnosť (543, 544, 545, 546, 548, 549, 555, 557)		26	5 811 684	6 188 552
*** Výsledok hospodárenia z hospodárskej činnosti (+/-) (r. 02 - r. 10)		27	3 276 066	1 850 228
* Pridaná hodnota (r. 03 + r. 04 + r. 05 + r. 06 + r. 07) - (r. 11 + r. 12 + r. 13 + r. 14)		28	4 784 320	2 980 665
** Výnosy z finančnej činnosti spolu r. 30 + r. 31 + r. 35 + r. 39 + r. 42 + r. 43 + r. 44		29	3 380	8 773
VIII. Tržby z predaja cenných papierov a podielov (661)		30		
IX. Výnosy z dlhodobého finančného majetku súčet (r. 32 až r. 34)		31		
IX.1. Výnosy z cenných papierov a podielov od prepojených účtovných jednotiek (665A)		32		
2. Výnosy z cenných papierov a podielov v podielovej účasti okrem výnosov prepojených účtovných jednotiek (665A)		33		
3. Ostatné výnosy z cenných papierov a podielov (665A)		34		
X. Výnosy z krátkodobého finančného majetku súčet (r. 36 až r. 38)		35		
X.1. Výnosy z krátkodobého finančného majetku od prepojených účtovných jednotiek (666A)		36		
2. Výnosy z krátkodobého finančného majetku v podielovej účasti okrem výnosov prepojených účtovných jednotiek (666A)		37		
3. Ostatné výnosy z krátkodobého finančného majetku (666A)		38		
XI. Výnosové úroky (r. 40 + r. 41)		39	3 380	8 706
XI.1. Výnosové úroky od prepojených účtovných jednotiek (662A)		40	3 319	8 567
2. Ostatné výnosové úroky (662A)		41	61	139
XII. Kurzové zisky (663)		42		
XIII. Výnosy z precenenia cenných papierov a výnosy z derivátových operácií (664, 667)		43		
XIV. Ostatné výnosy z finančnej činnosti (668)		44		67
** Náklady na finančnú činnosť spolu r. 46 + r. 47 + r. 48 + r. 49 + r. 52 + r. 53 + r. 54		45	89 964	48 967
K. Predané cenné papiere a podiely (561)		46		
L. Náklady na krátkodobý finančný majetok (566)		47		
M. Opravné položky k finančnému majetku (+/-) (565)		48		
N. Nákladové úroky (r. 50 + r. 51)		49	42 313	13 845
N.1. Nákladové úroky pre prepojené účtovné jednotky (562A)		50		
2. Ostatné nákladové úroky (562A)		51	42 313	13 845
O. Kurzové straty (563)		52	37	28
P. Náklady na precenenie cenných papierov a náklady na derivátové operácie (564, 567)		53		
Q. Ostatné náklady na finančnú činnosť (568, 569)		54	47 614	35 094
*** Výsledok hospodárenia z finančnej činnosti (+/-) (r. 29 - r. 45)		55	-86 584	-40 194
**** Výsledok hospodárenia za účtovné obdobie pred zdanením (+/-) (r. 27 + r. 55)		56	3 189 482	1 810 034
R. Daň z príjmov (r. 58 + r. 59)		57	717 242	390 300
R.1. Daň z príjmov splatná (591, 595)		58	726 344	477 140
2. Daň z príjmov odložená (+/-) (592)		59	-9 102	-86 840
S. Prevod podielov na výsledku hospodárenia spoločníkom (+/- 596)		60		
**** Výsledok hospodárenia za účtovné obdobie po zdanení (+/-) (r. 56 - r. 57 - r. 60)		61	2 472 240	1 419 734

Poznámky

1. Popis spoločnosti

SE Predaj, s.r.o. (ďalej len „spoločnosť“) je spoločnosť s ručením obmedzeným, ktorá bola založená dňa 04/12/2008. Dňa 30/01/2009 bola zapísaná do Obchodného registra vedenom na Okresnom súde Bratislava I, oddiel Sro, vložka 56534/B. Spoločnosť sídli v Bratislave, Mlynské nivy 47, Slovenská republika, identifikačné číslo 44 553 412.

Hlavným predmetom činnosti je:

1. Sprostredkovateľská činnosť v oblasti obchodu
2. Kúpa tovaru na účely jeho predaja iným prevádzkovateľom živnosti/veľkoobchod/
3. Kúpa tovaru na účely jeho predaja konečnému spotrebiteľovi/maloobchod/
4. Dodávka elektriny
5. Dodávka plynu

Informácie o počte zamestnancov

Názov položky	Bežné účtovné obdobie	Bezprostredne predchádzajúce účtovné obdobie
Priemerný prepočítaný počet zamestnancov	26	18
Stav zamestnancov ku dňu, ku ktorému sa zostavuje účtovná zvierka, z toho:	30	18
Počet vedúcich zamestnancov	1	1

Informácie o štruktúre spoločníkov ku dňu, ku ktorému sa zostavuje účtovná zvierka.

	Výška podielu na základnom imaní		Podiel na hlasovacích právach v %	Iný podiel na ostatných položkách VI ako na ZI v %
	absolútne	v %		
Slovenské elektrárne, a. s.	4 505 000 EUR	100 %	100 %	100 %
Spolu	4 505 000 EUR	100 %	100 %	100 %

Materskou spoločnosťou spoločnosti je spoločnosť Slovenské elektrárne, a.s., Mlynské nivy 47, 821 09 Bratislava. Majoritným akcionárom materskej spoločnosti je Slovak Power Holding B.V., ktorej vlastníkmi sú talianska spoločnosť Enel Produzione S.p.A. a spoločnosť EP Slovakia B.V., dcérska firma spoločnosti Energetický a průmyslový holding, a. s. Minoritným akcionárom je Slovenská republika, v mene ktorej koná Ministerstvo hospodárstva SR. Konsolidovanú

účtovnú zvierku za najväčšiu skupinu podnikov zostavuje spoločnosť Slovak Power Holding B.V. Táto je dostupná k nahliadnutiu priamo v sídle uvedenej spoločnosti, Herengracht 471, 1017 BS Amsterdam, Holandsko. Adresa príslušného obchodného registra, kde je táto konsolidovaná účtovná zvierka uložená, je Chamber of Commerce of Amsterdam, De Ruijterkade 5, 1013 AA, Amsterdam, Holandsko.

Spoločnosť nemá dcérske podniky a nie je ani neobmedzene ručiacim spoločníkom verejnej obchodnej spoločnosti.

2. Základné východiská pre zostavenie účtovnej zvierky

Účtovná zvierka bola zostavená podľa Zákona č. 431/2002 Z.z. o účtovníctve v znení neskorších predpisov za predpokladu nepretržitého trvania jej činnosti a je zostavená ako riadna účtovná zvierka.

Účtovná zvierka spoločnosti za predchádzajúce účtovné obdobie k 31. decembru 2015 bola schválená valným zhromaždením spoločnosti dňa 27.05.2016.

3. Všeobecné účtovné zásady a metódy

Účtovné zásady a metódy, ktoré spoločnosť používala pri zostavení účtovnej závierky za rok 2016 a 2015 sú nasledovné:

a) Dlhodobý nehmotný majetok

Nakupovaný dlhodobý nehmotný majetok sa oceňuje v obstarávacích cenách, ktoré obsahujú cenu obstarania a náklady súvisiace s jeho obstaraním.

Odpisovanie

Dlhodobý nehmotný majetok sa odpisuje do nákladov počas predpokladanej doby životnosti príslušného majetku. Predpokladaná doba používania, metóda odpisovania a odpisová sadzba sú stanovené pre jednotlivé skupiny dlhodobého nehmotného majetku nasledovne:

	Predpokladaná doba používania	Ročná odpisová sadzba	Metóda odpisovania
Softvér			
- systém pre obchodovanie s el. energiou SELT Pro	13	1/13	rovnomerné
- SW Microsoft Exchange	5	1/5	rovnomerné
- Systém Xenergie	4	1/4	rovnomerné

V prípade prechodného zníženia úžitkovej hodnoty dlhodobého nehmotného majetku sa tvorí opravná položka vo výške rozdielu jeho zistenej úžitkovej hodnoty a zostatkovej hodnoty.

b) Dlhodobý hmotný majetok

Nakupovaný dlhodobý hmotný majetok sa oceňuje v obstarávacích cenách, ktoré zahŕňajú cenu obstarania, náklady na dopravu, clo a ďalšie náklady súvisiace s obstaraním.

Odpisovanie

	Predpokladaná doba používania	Ročná odpisová sadzba	Metóda odpisovania
Stroje, prístroje a zariadenia			
- Notebooky a hardvérová časť systému SELT	4	1/4	rovnomerné
- Server HP ProLiant	4	1/4	rovnomerné
- Tlačiareň	4	1/4	rovnomerné

V prípade prechodného zníženia úžitkovej hodnoty dlhodobého hmotného majetku sa tvorí opravná položka vo výške rozdielu jeho zistenej úžitkovej hodnoty a zostatkovej hodnoty.

c) Finančný majetok

Peňažné prostriedky a ceniny sú ocenené v ich menovitej hodnote.

d) Zásoby

Nakupované zásoby sú ocenené obstarávacími cenami, ktorých súčasťou je cena obstarania a náklady súvisiace s obstaraním. Náklady súvisiace s obstaraním predstavovali prepravné, balné, a pod. Spoločnosť účtuje o obstaraní a úbytku zásob podľa spôsobu A. Účtovná jednotka nemá určené predpisom pre účtovné obdobie normy prirodzených úbytkov zásob.

e) Zákazková výroba

Zákazková výroba sa oceňuje metódou percenta dokončenia, pričom stupeň dokončenia zákazky sa zisťuje ako pomer skutočne vynaložených nákladov na zákazku k celkovým nákladom na zákazku podľa rozpočtu.

f) Zákazková výstavba nehnuteľností určených na predaj

Spoločnosti sa netýka.

g) Pohľadávky

Pohľadávky sa oceňujú menovitou hodnotou. Postúpené pohľadávky a pohľadávky nadobudnuté vkladom do základného imania sa oceňujú obstarávacou cenou. Ocenenie pochybných pohľadávok sa upravuje na základe internej smernice opravnými položkami.

Ak je zostatková doba splatnosti pohľadávky dlhšia ako jeden rok, tvorí sa opravná položka, ktorá predstavuje rozdiel medzi menovitou a súčasnou hodnotou pohľadávky.

h) Náklady budúcich období a príjmy budúcich období

Náklady budúcich období a príjmy budúcich období sa oceňujú ich menovitou hodnotou, pričom sa vykazujú vo výške, ktorá je potrebná na dodržanie zásady vecnej a časovej súvislosti s účtovným obdobím.

i) Záväzky

Dlhodobé i krátkodobé záväzky sa vykazujú v menovitých hodnotách. V položke iné záväzky sa vykazujú taktiež hodnoty zistené pri ocenení finančných derivátov reálnou hodnotou.

Dlhodobé, krátkodobé úvery sa vykazujú v menovitej hodnote. Za krátkodobý úver sa považuje aj časť dlhodobých úverov, ktorá je splatná do jedného roka od súvahového dňa.

j) Rezervy

Rezervy sú záväzky s neurčitým časovým vymedzením alebo výškou, tvoria sa na krytie známych rizík alebo strát z podnikania. Oceňujú sa v očakávanej výške záväzku.

k) Výdavky budúcich období a výnosy budúcich období

Výdavky budúcich období a výnosy budúcich období sa oceňujú ich menovitou hodnotou, pričom sa vykazujú vo výške, ktorá je potrebná na dodržanie zásady vecnej a časovej súvislosti s účtovným obdobím.

l) Vlastné imanie

Vlastné imanie sa skladá zo základného imania, emisného ážia, kapitálových fondov, oceňovacích rozdielov, zákonného rezervného fondu a výsledku hospodárenia v schvaľovacom konaní.

Základné imanie spoločnosti sa vyazuje vo výške zapísanej v obchodnom registri okresného súdu. Prípadné zvýšenie alebo zníženie základného imania na základe rozhodnutia valného zhromaždenia, ktoré nebolo ku dňu účtovnej závierky zaregistrované, sa vyazuje ako zmeny základného imania. Vklady presahujúce základné imanie sa vykazujú ako emisné ážio. Ostatné kapitálové fondy sú tvorené peňažnými či nepeňažnými vkladmi nad hodnotu základného imania, darmi, a pod.

Spoločnosť vytvára a dopĺňa rezervný fond zo zisku.

m) Transakcie v cudzích menách

Transakcie v cudzej mene sa prepočítavajú na eurá referenčným výmenným kurzom určeným a vyhláseným Európskou centrálnou bankou alebo Národnou bankou Slovenska v deň predchádzajúci dňu uskutočnenia účtovného prípadu.

Peňažné aktíva a pasíva vyjadrené v cudzej mene sa prepočítavajú kurzom platným ku dňu zostavenia účtovnej závierky. Vzniknuté kurzové rozdiely sa vykazujú vo výkaze ziskov a strát.

Kúpa a predaj cudzej meny sa prepočítava na euro kurzom, za ktorý boli tieto hodnoty nakúpené alebo predané.

n) Výnosy

Tržby za vlastné výkony a tovar neobsahujú daň z pridanej hodnoty. Sú tiež znížené o zľavy a zrážky (rabaty, bonusy, skontá, dobropisy a pod.). Tržby sú účtované ku dňu splnenia dodávky alebo služby.

o) Deriváty

Spoločnosť v priebehu účtovného obdobia 2016 o derivátoch neúčtovala.

p) Finančný lízing

Spoločnosti sa netýka.

q) Daň z príjmu

Náklad na daň z príjmov sa počíta pomocou platnej daňovej sadzby z účtovného zisku upraveného o trvalé alebo dočasne daňovo neuznatelné náklady a nezdaňované výnosy. Odložené dane (odložená daňová pohľadávka a odložený daňový záväzok) sa vzťahujú na:

- dočasné rozdiely medzi účtovnou hodnotou majetku a účtovnou hodnotou záväzkov vykázanou v súvahe a ich daňovou základňou,
- možnosti umorovať daňovú stratu v budúcnosti, pod ktorou sa rozumie možnosť odpočítať daňovú stratu od základu dane v budúcnosti,
- možnosť previesť nevyužitú daňovú odpočty a iné daňové nároky do budúcich období.

O odloženom daňovom záväzku účtuje spoločnosť vždy, o pohľadávke účtuje, ak je realizovateľná.

r) Dotácie/Investičné ponuky

Bližšie uvedené v časti 17. Časové rozlíšenie na strane pasív.

s) Opravy chýb minulých účtovných období

Spoločnosť v bežnom účtovnom období neúčtovala o oprave významných chýb minulých období.

4. Dlhodobý majetok

a) Dlhodobý nehmotný majetok

Informácie o dlhodobom nehmotnom majetku

	Bežné účtovné obdobie							Spolu
	Aktivované náklady na vývoj	Softvér	Oceniteľné práva	Goodwill	Ostatný DNM	Obstarávaný DNM	Poskytnuté preddavky na DNM	
Prvotné ocenenie								
Stav na začiatku účtovného obdobia		283 239						283 239
Prírastky		0						0
Úbytky		0						0
Presuny		0						0
Stav na konci účtovného obdobia	0	283 239	0	0	0	0	0	283 239
Oprávky								
Stav na začiatku účtovného obdobia		140 080						140 080
Prírastky		44 675						44 675
Úbytky		0						0
Presuny		0						0
Stav na konci účtovného obdobia	0	184 755	0	0	0	0	0	184 755
Opravné položky								
Stav na začiatku účtovného obdobia		0						0
Prírastky		0						0
Úbytky		0						0
Presuny		0						0
Stav na konci účtovného obdobia	0	0	0	0	0	0	0	0
Zostatková hodnota								
Stav na začiatku účtovného obdobia	0	143 159	0	0	0	0	0	143 159
Stav na konci účtovného obdobia	0	98 484	0	0	0	0	0	98 484

	Bezprostredne predchádzajúce účtovné obdobie							Spolu
	Aktivované náklady na vývoj	Softvér	Oceniteľné práva	Goodwill	Ostatný DNM	Obstarávaný DNM	Poskytnuté preddavky na DNM	
Prvotné ocenenie								
Stav na začiatku účtovného obdobia		283 239						283 239
Prírastky		0						0
Úbytky		0						0
Presuny		0						0
Stav na konci účtovného obdobia	0	283 239	0	0	0	0	0	283 239
Oprávky								
Stav na začiatku účtovného obdobia		94 542						94 542
Prírastky		45 538						45 538
Úbytky		0						0
Presuny		0						0
Stav na konci účtovného obdobia	0	140 080	0	0	0	0	0	140 080
Opravné položky								
Stav na začiatku účtovného obdobia		0						0
Prírastky		0						0
Úbytky		0						0
Presuny		0						0
Stav na konci účtovného obdobia	0	0	0	0	0	0	0	0
Zostatková hodnota								
Stav na začiatku účtovného obdobia	0	188 697	0	0	0	0	0	188 697
Stav na konci účtovného obdobia	0	143 159	0	0	0	0	0	143 159

b) Dlhodobý hmotný majetok

Informácie o dlhodobom hmotnom majetku

	Bežné účtovné obdobie								Spolu
	Pozemky	Stavby	Samostatné hnutelné veci a súbory hnutelných vecí	Pestovateľské celky trvalých porastov	Základné stádo a ťažné zvieratá	Ostatný DHM	Obstarávaný DHM	Poskytnuté preddavky na DHM	
Prvotné ocenenie									
Stav na začiatku účtovného obdobia			38 734						38 734
Prírastky			0						0
Úbytky			0						0
Presuny			0						0
Stav na konci účtovného obdobia	0	0	38 734	0	0	0	0	0	38 734
Oprávky									
Stav na začiatku účtovného obdobia			38 734						38 734
Prírastky			0						0
Úbytky			0						0
Presuny			0						0
Stav na konci účtovného obdobia	0	0	38 734	0	0	0	0	0	38 734
Opravné položky									
Stav na začiatku účtovného obdobia			0						0
Prírastky			0						0
Úbytky			0						0
Presuny			0						0
Stav na konci účtovného obdobia	0	0	0	0	0	0	0	0	0
Zostatková hodnota									
Stav na začiatku účtovného obdobia	0	0	3 200	0	0	0	0	0	3 200
Stav na konci účtovného obdobia	0	0	397	0	0	0	0	0	397

	Bezprostredne predchádzajúce účtovné obdobie								Spolu
	Pozemky	Stavby	Samostatné hnutelné veci a súbory hnutelných vecí	Pestovateľské celky trvalých porastov	Základné stádo a ťažné zvieratá	Ostatný DHM	Obstarávaný DHM	Poskytnuté preddavky na DHM	
Prvotné ocenenie									
Stav na začiatku účtovného obdobia			38 734						38 734
Prírastky			0						0
Úbytky			0						0
Presuny			0						0
Stav na konci účtovného obdobia	0	0	38 734	0	0	0	0	0	38 734
Oprávky									
Stav na začiatku účtovného obdobia			31 327						31 327
Prírastky			4 207						4 207
Úbytky			0						0
Presuny			0						0
Stav na konci účtovného obdobia	0	0	35 534	0	0	0	0	0	35 534
Opravné položky									
Stav na začiatku účtovného obdobia			0						0
Prírastky			0						0
Úbytky			0						0
Presuny			0						0
Stav na konci účtovného obdobia	0	0	0	0	0	0	0	0	0
Zostatková hodnota									
Stav na začiatku účtovného obdobia	0	0	7 407	0	0	0	0	0	7 407
Stav na konci účtovného obdobia	0	0	3 200	0	0	0	0	0	3 200

c) Dlhodobý finančný majetok

Spoločnosti sa netýka.

5. Zásoby

Spoločnosť netvorí opravné položky k zásobám. Spoločnosť neúčtuje o zásobách, na ktoré je zriadené záložné právo a o zásobách.

6. Zákazková výroba

Informácie o zákazkovej výrobe a o zákazkovej výstavbe nehnuteľnosti určenej na predaj.

Názov položky	Za bežné účtovné obdobie	Za bezprostredne predchádzajúce účtovné obdobie	Sumár od začiatku zákazkovej výroby až do konca bežného účtovného obdobia
Výnosy zo zákazkovej výroby	963 163	1 121 690	2 084 853
Náklady na zákazkovú výrobu	-693 620	-810 166	-1 503 786
Hrubý zisk / hrubá strata	269 543	311 524	581 067

7. Pohľadávky

Informácie o vývoji opravnej položky k pohľadávkam

Pohľadávky	Bežné účtovné obdobie				
	Aktivované náklady na vývoj	Softvér	Oceneniteľné práva	Goodwill	Ostatný DNM
Pohľadávky z obchodného styku	291 366	9 741	-5 101	-15 232	280 774
Pohľadávky voči DÚJ a MÚJ					0
Ostatné pohľadávky v rámci kons. celku					0
Pohľadávky voči spoločníkom, členom a združeniu					0
Iné pohľadávky	0				0
Pohľadávky spolu	291 366	9 741	-5 101	-15 232	280 774

K pochybným pohľadávkam boli v roku 2016 a 2015 vytvorené opravné položky na základe internej smernice.

Spoločnosť tvorí opravnú položku k pohľadávkam podľa vnútropodnikovej smernice nasledovne:

Kritériá	Opravná položka v %
Po splatnosti do 30 dní	0
Po splatnosti 31 – 90 dní	10
Po splatnosti 91 – 180 dní	25
Po splatnosti 181 – 270 dní	50
Po splatnosti 271 – 360 dní	75
Po splatnosti viac ako 360 dní	100

Informácie o vekovej štruktúre pohľadávok

Názov položky	V lehote splatnosti	Po lehote splatnosti	Pohľadávky spolu
Dlhodobé pohľadávky			
Pohľadávky z obchodného styku	2 910 233		2 910 233
Pohľadávky voči voči DÚJ a MÚJ			0
Ostatné pohľadávky v rámci konsolidovaného celku			0
Pohľadávky voči spoločníkom, členom a združeniu			0
Iné pohľadávky	144 662	0	144 662
Dlhodobé pohľadávky spolu	3 054 895	0	3 054 895
Krátkodobé pohľadávky			
Pohľadávky z obchodného styku	15 398 568	416 571	15 815 139
Pohľadávky voči DÚJ a MÚJ	319 428		319 428
Ostatné pohľadávky v rámci konsolidovaného celku	3 629 755	0	3 629 755
Pohľadávky voči spoločníkom, členom a združeniu			0
Sociálne poistenie			0
Daňové pohľadávky a dotácie	1 146 758		1 146 758
Iné pohľadávky	172 943	0	172 943
Krátkodobé pohľadávky spolu	20 667 452	416 571	21 084 023

8. Finančné účty

Informácie o krátkodobom finančnom majetku

Názov položky	Bežné účtovné obdobie	Bezprostredne predchádzajúce účtovné obdobie
Pokladnica, ceniny	5 522	2 903
Bežné účty v banke alebo v pobočke zahraničnej banky	1 559 362	1 340 748
Vkladové účty v banke alebo v pobočke zahraničnej banky termínované	0	0
Peniaze na ceste	0	0
Spolu	1 564 884	1 343 651

9. Časové rozlíšenie

Informácie o významných položkách časového rozlíšenia

Opis položky časového rozlíšenia	Bežné účtovné obdobie	Bezprostredne predchádzajúce účtovné obdobie
Náklady budúcich období dlhodobé, z toho:	2 232 147	1 945 630
Koncesie	2 232 147	1 945 630
Náklady budúcich období krátkodobé, z toho:	200 056	180 925
Koncesie	182 830	159 658
Ročný poplatok za vyhodnotenie, spracovanie a zúčtovanie odchýlky	13 932	14 683
Ostatné	3 294	6 584
Príjmy budúcich období dlhodobé	0	0
Príjmy budúcich období krátkodobé, z toho:	16 203 908	14 630 869
Dodávka elektrickej energie, distribučné poplatky, poplatky za spracovanie odberného miesta - odberatelia s mesačným odberným miestom	8 353 985	7 306 425
Spôsobené odchýlky	599 540	333 605
Dodávka elektrickej energie, distribučné poplatky, poplatky za spracovanie odberného miesta - Slovenské elektrárne, a.s.	16 413	13 287
Poplatky TSS + TPS	6 589 209	6 267 894
Dodávka plynu, distribučné poplatky	644 761	709 658

10. Majetok prenajatý formou finančného prenájmu (spoločnosť je prenajímateľom)

Spoločnosti sa netýka.

11. Vlastné imanie

Výška upísaného základného imania je 4 505 000 EUR. Základné imanie spoločnosti je tvorené peňažným vkladom spoločnosti Slovenské elektrárne, a.s. vo výške 4 505 000 EUR. Celé základné imanie je splatené.

Informácie o rozdelení účtovného zisku alebo o vysporiadaní účtovnej straty

Názov položky	Bežné účtovné obdobie	Bezprostredne predchádzajúce účtovné obdobie
Účtovný zisk		1 419 734
Rozdelenie účtovného zisku		
Prídel do zákonného rezervného fondu	0	
Prídel do štatutárnych a ostatných fondov	0	
Prídel do sociálneho fondu	0	
Prídel na zvýšenie základného imania	0	
Úhrada straty minulých období	939 394	
Prevod do nerozdeleného zisku minulých rokov	0	
Rozdelenie podielu na zisku spoločníkom, členom	459 377	
Iné	20 963	
Spolu	1 419 734	

12. Rezervy

Informácie o rezervách

Názov položky	Stav na začiatku účtovného obdobia	Bežné účtovné obdobie			Stav na konci účtovného obdobia
		Tvorba	Použitie	Zrušenie	
Dlhodobé rezervy, z toho:	0	0	0	0	0
Dlhodobé zákonné rezervy	0	0	0	0	0
Krátkodobé rezervy, z toho:	605 595	674 138	-582 991	-22 604	674 138
Krátkodobé zákonné rezervy	32 559	30 256	-32 559		30 256
Ostatné krátkodobé rezervy	573 036	643 882	-550 432	-22 604	643 882

Názov položky	Stav na začiatku účtovného obdobia	Bezprostredne predchádzajúce účtovné obdobie			Stav na konci účtovného obdobia
		Tvorba	Použitie	Zrušenie	
Dlhodobé rezervy, z toho:	0	0	0	0	0
Dlhodobé zákonné rezervy	0	0	0	0	0
Krátkodobé rezervy, z toho:	324 815	605 595	-245 724	-79 091	605 595
Krátkodobé zákonné rezervy	94 678	32 559	-60 710	-33 968	32 559
Ostatné krátkodobé rezervy	230 137	573 036	-185 014	-45 123	573 036

Predpokladený rok použitia rezerv je rok 2017.

13. Závazky

Informácie o záväzkoch

Názov položky	Bežné účetné obdobie	Bezprostredne predchádzajúce účetné obdobie
Dlhodobé záväzky spolu	2 241 343	1 852 481
Záväzky so zostatkovou dobou splatnosti nad päť rokov	0	0
Záväzky so zostatkovou dobou splatnosti jeden rok až päť rokov	2 241 343	1 852 481
Krátkodobé záväzky spolu	22 423 668	23 539 115
"Záväzky so zostatkovou dobou splatnosti do jedného roka vrátane"	22 423 668	23 539 115
Záväzky po lehote splatnosti	0	0

14. Odložená daň z príjmov

Informácie o odloženej daňovej pohľadávke alebo o odloženom daňovom záväzku

Názov položky	Bežné účetné obdobie	Bezprostredne predchádzajúce účetné obdobie
Dočasné rozdiely medzi účtovnou hodnotou majetku a daňovou základňou, z toho:	44 985	43 145
odpočítateľné	44 985	43 145
zdaniteľné		
Dočasné rozdiely medzi účtovnou hodnotou záväzkov a daňovou základňou, z toho:	643 882	573 036
odpočítateľné	643 882	573 036
zdaniteľné	0	0
Možnosť umorovať daňovú stratu v budúcnosti	0	0
Možnosť previesť nevyužitú daňovú odpočty	0	0
Sadzba dane z príjmov (v %)	21	22
Odložená daňová pohľadávka	144 662	135 560
Uplatnená daňová pohľadávka	144 662	135 560
Zaúčtovaná ako náklad	-9 102	-86 840
Zaúčtovaná do vlastného imania	0	0
Odložený daňový záväzok	0	0
Zmena odloženého daňového záväzku	0	0
Zaúčtovaná ako náklad	0	0
Zaúčtovaná do vlastného imania	0	0
Iné	0	0

15. Informácie o záväzkoch zo sociálneho fondu

Informácie o záväzkoch zo sociálneho fondu

Názov položky	Bežné účetné obdobie	Bezprostredne predchádzajúce účetné obdobie
Začiatkový stav sociálneho fondu	4 727	3 250
Tvorba sociálneho fondu na ťarchu nákladov	7 618	5 375
Tvorba sociálneho fondu zo zisku	0	0
Ostatná tvorba sociálneho fondu	0	0
Tvorba sociálneho fondu spolu	7 618	5 375
Čerpanie sociálneho fondu	-5 317	-3 898
Konečný zostatok sociálneho fondu	7 028	4 727

16. Bankové úvery a finančné výpomoci

Názov položky	Mena	Úrok p. a. v %	Dátum splatnosti	Suma istiny v príslušnej mene za bežné účtovné obdobie	Suma istiny v eurách za bežné účtovné obdobie	Suma istiny v príslušnej mene za bezprostredne predchádzajúce účtovné obdobie
Dlhodobé bankové úvery						
Dlhodobý bankový úver MUNSEFF	EUR	3M EURIOBOR+2,1%	2 025	0	1 630 346	1 834 140
Dlhodobý bankový úver SLOVSEFF	EUR	3M EURIOBOR+2,5%	2 023	0	1 062 290	0
Krátkodobé bankové úvery						

Prehľad splatnosti úveru po jednotlivých rokoch

Rok	Bankový úver MUNSEFF - splátka istiny v EUR	Bankový úver SLOVSEFF - splátka istiny v EUR
2017	203 793,32	163 429,24
2018	203 793,32	163 429,24
2019	203 793,32	163 429,24
2020	203 793,32	163 429,24
2021	203 793,32	163 429,24
2022	203 793,32	163 429,24
2023	203 793,32	81 714,62
2024	203 793,32	

17. Časové rozlíšenie

Informácie o významných položkách časového rozlíšenia na strane pasív

Názov položky	Bežné účtovné obdobie	Bezprostredne predchádzajúce účtovné obdobie
Výdavky budúcich období dlhodobé	0	0
Výdavky budúcich období krátkodobé, z toho:	10 491 569	9 964 736
Dodávka elektrickej energie	11 637	12 875
Distribúcia elektrickej energie	2 481 015	2 233 325
Spôsobená odchýlka, vyhodnotenie odchýlky	669 209	683 709
Poplatky TSS + TPS	6 671 376	6 361 560
Dodávka zemného plynu	429 220	507 018
Distribúcia zemného plynu	229 112	166 249
Výnosy budúcich období dlhodobé	322 697	234 460
Grant Munseff	322 697	234 460
Výnosy budúcich období krátkodobé, z toho:	26 634	17 890
Grant Munseff	26 634	17 890

18. Deriváty

Spoločnosť v roku 2016 neúčtovala o derivátoch.

19. Lízing (spoločnosť je nájomcom)

Spoločnosti sa netýka.

20. Podmienené záväzky a aktíva, podsúvahové položky

Spoločnosť v roku 2016 neúčtovala o podmienených záväzkoch ani o podsúvahových položkách.

21. Výnosy a náklady

Tržby

Informácie o tržbách

Oblasť odbytu	Tržby za tovar		Tržby z predaja služieb		Tržby zo zákazky	
	Bežné účtovné obdobie	Bezprostredne predchádzajúce účtovné obdobie	Bežné účtovné obdobie	Bezprostredne predchádzajúce účtovné obdobie	Bežné účtovné obdobie	Bezprostredne predchádzajúce účtovné obdobie
Tuzemsko	128 498 533	141 669 883	116 115 928	110 956 889	963 163	1 121 689
Zahraničie	0	0	0	0	0	0
Spolu	128 498 533	141 669 883	116 115 928	110 956 889	963 163	1 121 689

Údaje o zmene stavu vnútro podnikových zásob

Informácie o zmene stavu vnútroorganizačných zásob

Oblasť odbytu	Bežné účtovné obdobie	Bezprostredne predchádzajúce účtovné obdobie		Zmena stavu vnútroorganizačných zásob	
	Konečný zostatok	Konečný zostatok	Začiatkový stav	Bežné účtovné obdobie	Bezprostredne predchádzajúce účtovné obdobie
Nedokončená výroba a polotovary vlastnej výroby	0	0	193 313		-193 313
Výrobky	2 142 405	1 563 567	561 798	578 838	1 001 769
Zvieratá					
Spolu	2 142 405	1 563 567	755 111	578 838	808 456
Manká a škody	x	x	x		
Reprezentačné	x	x	x		
Dary	x	x	x		
Iné	x	x	x		
Zmena stavu vnútroorganizačných zásob vo výkaze ziskov a strát	x	x	x	578 838	808 456

Aktivácia nákladov a výnosy z hospodárskej činnosti, finančnej činnosti a mimoriadnej činnosti

Informácie o výnosoch pri aktivácii nákladov a o výnosoch z hospodárskej činnosti, finančnej činnosti a mimoriadnej činnosti

Názov položky	Bežné účtovné obdobie	Bezprostredne predchádzajúce účtovné obdobie
Významné položky pri aktivácii nákladov	0	0
Ostatné významné položky výnosov z hospodárskej činnosti, z toho:	5 693 346	5 977 648
Výnos z postúpenej pohľadávky	5 652 285	5 954 471
Úroky z omeškania	18 270	18 407
Ostatné	22 791	4 770
Finančné výnosy, z toho:	3 380	8 773
Ostatné významné položky finančných výnosov, z toho:	3 380	8 773
Výnosové úroky - Cash pooling	3 319	8 567
Ostatné	61	206
Mimoriadne výnosy	0	0

Informácie o čistom obrate

Názov položky	Bežné účtovné obdobie	Bezprostredne predchádzajúce účtovné obdobie
Tržby za vlastné výroby		
Tržby z predaja služieb	116 115 928	110 956 889
Tržby za tovar	128 498 533	141 669 883
Výnosy zo zákazky	963 163	1 121 689
Výnosy z nehnuteľnosti na predaj		
Iné výnosy súvisiace s bežnou činnosťou		
Čistý obrat celkom	245 577 624	253 748 461

Náklady

Informácie o nákladoch

Názov položky	Bežné účtovné obdobie	Bezprostredne predchádzajúce účtovné obdobie
Náklady za poskytnuté služby, z toho:	117 956 970	113 606 990
Distribučné služby	115 876 177	111 642 242
Priemyselné a verejné osvetlenie, tepelné čerpadlá	584 546	730 469
Koncesie	627 747	543 947
Ostatné služby	868 500	690 332
Ostatné významné položky nákladov z hospodárskej činnosti, z toho:	130 616 771	145 077 347
Spôsobená odchýlka	6 495 927	8 322 739
Nákup elektriny	116 654 061	129 160 284
Odpis pohľadávky	5 654 057	5 954 471
Ostatné	1 812 726	1 639 853
Finančné náklady, z toho:	89 964	48 967
Kurzové straty	37	28
Ostatné významné položky finančných nákladov, z toho:	89 927	48 939
Bankové poplatky	89 927	48 939
Mimoriadne náklady	0	0

Názov položky	Bežné účtovné obdobie	Bezprostredne predchádzajúce účtovné obdobie
Náklady voči audítorovi, audítorskej spoločnosti, z toho:	10 000	9 325
náklady za overenie individuálnej účtovnej závierky	10 000	9 325
iné uistovacie audítorské služby		
súvisiace audítorské služby		
daňové poradenstvo		
ostatné neaudítorské služby		

Dane z príjmov

Informácie o daniach z príjmov

Názov položky	Bežné účtovné obdobie			Bezprostredne predchádzajúce účtovné obdobie		
	Základ dane	Daň	Daň v %	Základ dane	Daň	Daň v %
Výsledok hospodárenia pred zdanením, z toho:	3 189 482	x	x	1 810 034	x	x
teoretická daň	x	701 686	22	x	398 207	22
Daňovo neuznané náklady	713 030	156 867	22	1 475 041	324 509	22
Výnosy nepodliehajúce dani	-601 022	-132 225	22	-306 969	-67 533	22
Vplyv nevykázaných odloženej daňovej pohľadávky	0	0	0	0	0	0
Umorenie daňovej straty	0	0	0	0	0	0
Zmena sadzby dane	0	0	0	0	0	0
Iné	0	0	0	-809 228	-178 043	0
Spolu	3 301 490	726 328	22	2 168 818	477 140	22
Splatná daň z príjmov	x	726 344	22	x	477 140	22
Odložená daň z príjmov	x	-9 102	22	x	-86 840	22
Celková daň z príjmov	x	717 242	22	x	390 300	22

22. Informácie o spriaznených osobách

Informácie o ekonomických vzťahoch medzi účtovnou jednotkou a spriaznenými osobami

Spriaznená osoba	Kód druhu obchodu	Hodnotové vyjadrenie obchodu	
		Bežné účtovné obdobie	Bezprostredne predchádzajúce účtovné obdobie
Slovenské elektrárne, a.s.	1	112 401 952	124 544 019
Slovenské elektrárne, a.s.	2	1 758 093	19 320 863
Slovenské elektrárne, a.s.	3	332 698	314 605
Slovenské elektrárne, a.s.	8	3 319	8 568
Slovenské elektrárne, a.s.	11	160 942	221 507
Enel Sole	1	65 087	347 384
ENEL S.p.A.	5	23 600	25 000

Kód druhu obchodu	Druh obchodu:
01	kúpa
02	predaj
03	poskytnutie služby
04	obchodné zastúpenie
05	licencia
06	transfer
07	know-how
08	úver, pôžička
09	výpomoc
10	záruka
11	iný obchod.

Prehľad zostatkov pohľadávok a záväzkov

Spriaznená osoba	Popis položky	Hodnotové vyjadrenie obchodu	
		Bežné účtovné obdobie	Bezprostredne predchádzajúce účtovné obdobie
Slovenské elektrárne, a.s.	Predaj elektrickej energie	319 429	2 183 656
	Cash pooling a úroky	3 629 755	1 766 336
Spolu pohľadávky		3 949 184	3 949 992

Spriaznená osoba	Popis položky	Hodnotové vyjadrenie obchodu	
		Bežné účtovné obdobie	Bezprostredne predchádzajúce účtovné obdobie
Slovenské elektrárne, a.s.	Nákup	11 841 246	1 213 964
Enel Sole	Tovar	0	45 628
Spolu záväzky		11 841 246	1 259 592

23. Informácie o zmenách vlastného imania

Položka vlastného imania	Stav na začiatku účtovného obdobia	Bežné účtovné obdobie			Stav na konci účtovného obdobia
		Prírastky	Úbytky	Presuny	
Základné imanie	4 505 000	0	0	0	4 505 000
Vlastné akcie a vlastné obchodné podiely					0
Zmena základného imania					0
Pohľadávky za upísané vlastné imanie					0
Emisné ážio					0
Ostatné kapitálové fondy					0
Zákonný rezervný fond (nedeliteľný fond) z kapitálových vkladov					0
Oceňovacie rozdiely z precenenia majetku a záväzkov					0
Oceňovacie rozdiely z kapitálových účastí					0
Oceňovacie rozdiely z precenenia pri zlúčení, splnutí a rozdelení					0
Zákonný rezervný fond	450 500	0	0	0	450 500
Nedeliteľný fond					0
Štatutárne fondy a ostatné fondy					0
Nerozdelený zisk minulých rokov					0
Neuhradená strata minulých rokov	-939 394			939 394	0
Výsledok hospodárenia bežného účtovného obdobia	1 419 734	2 472 240	0	-1 419 734	2 472 240
Vyplatené dividendy			-480 340	480 340	0
Ostatné položky vlastného imania					0
Účet 491 – Vlastné imanie fyzickej osoby – podnikateľa					0

Položka vlastného imania	Stav na začiatku účtovného obdobia	Bezprostredne predchádzajúce účtovné obdobie			Stav na konci účtovného obdobia
		Prírastky	Úbytky	Presuny	
Základné imanie	4 505 000	0	0	0	4 505 000
Vlastné akcie a vlastné obchodné podiely					0
Zmena základného imania					0
Pohľadávky za upísané vlastné imanie					0
Emisné ážio					0
Ostatné kapitálové fondy					0
Zákonný rezervný fond (nedeliteľný fond) z kapitálových vkladov					0
Oceňovacie rozdiely z precenenia majetku a záväzkov					0
Oceňovacie rozdiely z kapitálových účastí					0
Oceňovacie rozdiely z precenenia pri zlúčení, splnutí a rozdelení					0
Zákonný rezervný fond	450 500	0	0	0	450 500
Nedeliteľný fond					0
Štatutárne fondy a ostatné fondy					0
Nerozdelený zisk minulých rokov					0
Neuhradená strata minulých rokov				-939 394	-939 394
Výsledok hospodárenia bežného účtovného obdobia	-939 394	1 419 734	0	939 394	1 419 734
Vyplatené dividendy					0
Ostatné položky vlastného imania					0
Účet 491 – Vlastné imanie fyzickej osoby – podnikateľa					0

24. Prehľad o peňažných tokoch

Prehľad o peňažných tokoch bol spracovaný nepriamou metódou.

25. Významné udalosti, ktoré nastali po dni, ku ktorému sa zostavuje účtovná zvierka

Po 31. decembri 2016 nenastali také udalosti, ktoré majú významný vplyv na verné zobrazenie skutočností uvádzaných v tejto účtovnej zvierke.

Prehľad o peňažných tokoch

za rok končiaci 31. decembra 2016 (v EUR)

Označenie	Názov položky	Skutočnosť	
		Bežné účtovné obdobie	Minulé účtovné obdobie
Peňažné toky z prevádzkovej činnosti			
Z/S	Výsledok hospodárenia z bežnej činnosti pred zdanením daňou z príjmov (+/-)	3 189 482	1 810 034
A.1.	Nepeňažné operácie ovplyvňujúce výsledok hospodárenia z bežnej činnosti pred zdanením daňou z príjmov (súčet A.1.1. až A.1.13) (+/-)	-1 179 054	-112 625
A.1.1.	Odpisy dlhodobého nehmotného majetku a dlhodobého hmotného majetku (+)	47 479	49 745
A.1.2.	Zostatková hodnota dlhodobého nehmotného majetku a dlhodobého hmotného majetku účtovaná pri vyradení tohto majetku do nákladov na bežnú činnosť, s výnimkou jeho predaja (+)		
A.1.3.	Odpis opravnej položky k nadobudnutému majetku (+/-)		
A.1.4.	Zmena stavu dlhodobých rezerv (+/-)		
A.1.5.	Zmena stavu opravných položiek (+/-)	-10 592	10 293
A.1.6.	Zmena stavu položiek časového rozlíšenia nákladov a výnosov (+/-)	-1 254 873	-177 778
A.1.7.	Dividendy a iné podiely na zisku účtované do výnosov (-)		
A.1.8.	Úroky účtované do nákladov (+)	42 313	13 845
A.1.9.	Úroky účtované do výnosov (-)	-3 380	-8 706
A.1.10.	Kurzový zisk vyčíslený k peňažným prostriedkom a peňažným ekvivalentom ku dňu, ku ktorému sa zostavuje účtovná závierka (-)		
A.1.11.	Kurzová strata vyčíslená k peňažným prostriedkom a peňažným ekvivalentom ku dňu, ku ktorému sa zostavuje účtovná závierka (+)		
A.1.12.	Výsledok z predaja dlhodobého majetku, s výnimkou majetku, ktorý sa považuje za peňažný ekvivalent (+/-)		-7
A.1.13.	Ostatné položky nepeňažného charakteru, ktoré ovplyvňujú výsledok hospodárenia z bežnej činnosti s výnimkou tých, ktoré sa uvádzajú osobitne v iných častiach prehľadu peňažných tokov (+/-)	-1	-17
A.2.	Vplyv zmien stavu pracovného kapitálu (rozdiel medzi obežným majetkom a krátkodobými záväzkami s výnimkou položiek obežného majetku, ktoré sú súčasťou peňažných prostriedkov a peňažných ekvivalentov) na výsledok hospodárenia z bežnej činnosti	-1 347 986	-5 632 656
A.2.1.	Zmena stavu pohľadávok z prevádzkovej činnosti (-/+)	-169 426	-3 556 769
A.2.2.	Zmena stavu záväzkov z prevádzkovej činnosti (+/-)	-603 954	-1 263 199
A.2.3.	Zmena stavu zásob (-/+)	-574 606	-812 688
A.2.4.	Zmena stavu krátkodobého finančného majetku, s výnimkou majetku, ktorý je súčasťou peňažných prostriedkov a peňažných ekvivalentov (-/+)		
	Peňažné toky z prevádzkovej činnosti s výnimkou príjmov a výdavkov, ktoré sa uvádzajú osobitne v iných častiach prehľadu peňažných tokov (+/-), (súčet Z/S+A.1.+A.2.)	662 442	-3 935 247
A.3.	Prijaté úroky s výnimkou tých, ktoré sa začleňujú do investičnej činnosti (+)	3 380	8 706
A.4.	Výdavky na zaplatené úroky s výnimkou tých, ktoré sa začleňujú do finančnej činnosti (-)	-42 313	-13 845
A.5.	Príjmy z dividend a iných podielov na zisku (+)		
A.6.	Výdavky na vyplatené dividendy a iné podiely na zisku s výnimkou tých, ktoré sa začleňujú do investičnej činnosti (-)		
	Peňažné toky z prevádzkovej činnosti (+/-) (súčet Z/S + A.1. až A.6.)	623 509	-3 940 386
A.7.	Výdavky na daň z príjmov účtovnej jednotky s výnimkou tých, ktoré sa začleňujú do investičných činností alebo finančných činností (-/+)	-780 433	-527 465
A.8.	Príjmy mimoriadneho charakteru vzťahujúce sa na prevádzkovú činnosť (+)		
A.9.	Výdavky mimoriadneho charakteru vzťahujúce sa na prevádzkovú činnosť (-)		
A.	Čisté peňažné toky z prevádzkovej činnosti (+/-) (súčet Z/S + A.1. až A.9.)	-156 924	-4 467 851
Peňažné toky z investičnej činnosti			
B.1.	Výdavky na obstaranie dlhodobého nehmotného majetku (-)		
B.2.	Výdavky na obstaranie dlhodobého hmotného majetku (-)		
B.5.	Príjmy z predaja dlhodobého hmotného majetku (+)		7
B.6.	Príjmy z predaja dlhodobých cenných papierov a podielov v iných účtovných jednotkách, s výnimkou cenných papierov, ktoré sa považujú za peňažné ekvivalenty a cenných papierov určených na predaj alebo na obchodovanie (+)		
B.7.	Výdavky na dlhodobé pôžičky poskytnuté účtovnou jednotkou inej účtovnej jednotke, ktorá je súčasťou konsolidovaného celku (-)		
B.8.	Príjmy zo splácania dlhodobých pôžičiek poskytnutých účtovnou jednotkou inej účtovnej jednotke, ktorá je súčasťou konsolidovaného celku (+)		
B.9.	Výdavky na dlhodobé pôžičky poskytnuté účtovnou jednotkou tretím osobám s výnimkou dlhodobých pôžičiek poskytnutých účtovnej jednotke, ktorá je súčasťou konsolidovaného celku (-)		
B.10.	Príjmy zo splácania pôžičiek poskytnutých účtovnou jednotkou tretím osobám, s výnimkou pôžičiek poskytnutých účtovnej jednotke, ktorá je súčasťou konsolidovaného celku (+)		
B.11.	Príjmy z prenájmu súboru huteľného a nehmuteľného majetku používaného a odpisovaného nájomcom (+)		
B.12.	Prijaté úroky s výnimkou tých, ktoré sa začleňujú do prevádzkových činností (+)		
B.13.	Príjmy z dividend a iných podielov na zisku s výnimkou tých, ktoré sa začleňujú do prevádzkových činností (+)		
B.14.	Výdavky súvisiace s derivátmi s výnimkou, ak sú určené na predaj alebo na obchodovanie alebo ak sa tieto výdavky považujú za peňažné toky z finančnej činnosti (-)		
B.15.	Príjmy súvisiace s derivátmi s výnimkou, ak sú určené na predaj alebo na obchodovanie alebo ak sa tieto výdavky považujú za peňažné toky z finančnej činnosti (-)		
B.16.	Výdavky na daň z príjmov účtovnej jednotky, ak je ju možné začleniť do investičných činností (-)		
B.17.	Príjmy mimoriadneho charakteru vzťahujúce sa na investičnú činnosť (+)		
B.18.	Výdavky mimoriadneho charakteru vzťahujúce sa na investičnú činnosť (-)		
B.19.	Ostatné príjmy vzťahujúce sa na investičnú činnosť (+)		
B.20.	Ostatné výdavky vzťahujúce sa na investičnú činnosť (-)		
B.	Čisté peňažné toky z investičnej činnosti (súčet B.1. až B.20.)		7

Peňažné toky z finančnej činnosti			
C.1.	Peňažné toky vo vlastnom imaní (súčet C.1.1. až C.1.8.)		
C.1.1.	Príjmy z upísaných akcií a obchodných podielov (+)		
C.1.2.	Príjmy z ďalších vkladov do vlastného imania spoločníkmi alebo fyzickou osobou, ktorá je účtovnou jednotkou (+)		
C.1.3.	Prijaté peňažné dary (+)		
C.1.4.	Príjmy z úhrady straty spoločníkmi (+)		
C.1.5.	Výdavky na obstaranie alebo spätné odkúpenie vlastných akcií a vlastných obchodných podielov (-)		
C.1.6.	Výdavky spojené so znížením fondov vytvorených účtovnou jednotkou (-)		
C.1.7.	Výdavky na vyplatenie podielu na vlastnom imaní spoločníkmi účtovnej jednotky a fyzickou osobou, ktorá je účtovnou jednotkou (-)		
C.1.8.	Výdavky z iných dôvodov, ktoré súvisia so znížením vlastného imania (-)		
C.2.	Peňažné toky vznikajúce z dlhodobých záväzkov a krátkodobých záväzkov z finančnej činnosti	858 497	1 834 140
C.2.1.	Príjmy z emisie dlhových cenných papierov (+)		
C.2.2.	Výdavky na úhradu záväzkov z dlhových cenných papierov (-)		
C.2.3.	Príjmy z úverov, ktoré účtovnej jednotke poskytla banka alebo pobočka zahraničnej banky s výnimkou úverov, ktoré boli poskytnuté na zabezpečenie hlavného predmetu činnosti (+)	1 062 290	1 908 203
C.2.4.	Výdavky na splácanie úverov, ktoré účtovnej jednotke poskytla banka alebo pobočka zahraničnej banky s výnimkou úverov, ktoré boli poskytnuté na zabezpečenie hlavného predmetu činnosti (-)	-203 793	-74 063
C.2.5.	Príjmy z prijatých pôžičiek (+)		
C.2.6.	Výdavky na splácanie pôžičiek (-)		
C.2.7.	Výdavky na úhradu záväzkov z používania majetku, ktorý je predmetom zmluvy o kúpe prenajatej veci (-)		
C.2.8.	Výdavky na úhradu záväzkov za prenájom súboru hnutelného majetku a nehnuteľného majetku používaného a odpisovaného nájomcom (-)		
C.2.9.	Príjmy z ostatných dlhodobých záväzkov a krátkodobých záväzkov vyplývajúcich z finančnej činnosti účtovnej jednotky s výnimkou tých, ktoré sa uvádzajú osobitne v inej časti prehľadu peňažných tokov (+)		
C.2.10.	Výdavky na splácanie ostatných dlhodobých záväzkov a krátkodobých záväzkov vyplývajúcich z finančnej činnosti účtovnej jednotky s výnimkou tých, ktoré sa uvádzajú osobitne v inej časti prehľadu peňažných tokov (-)		
C.3.	Výdavky na zaplatené úroky s výnimkou tých, ktoré sa začleňujú do prevádzkových činností (-)		
C.4.	Výdavky na vyplatené dividendy a iné podiely na zisku s výnimkou tých, ktoré sa začleňujú do prevádzkových činností (-)	-480 340	
C.5.	Výdavky súvisiace s derivátmi, s výnimkou, ak sú určené na predaj alebo na obchodovanie alebo ak sa považujú za peňažné toky z investičnej činnosti (-)		
C.6.	Príjmy súvisiace s derivátmi, s výnimkou, ak sú určené na predaj alebo na obchodovanie alebo na obchodovanie alebo ak sa považujú za peňažné toky z investičnej činnosti (+)		
C.7.	Výdavky na daň z príjmov účtovnej jednotky, ak ich možno začleniť do finančných činností (-)		
C.8.	Príjmy mimoriadneho charakteru vzťahujúce sa na finančnú činnosť (+)		
C.9.	Výdavky mimoriadneho charakteru vzťahujúce sa na finančnú činnosť (-)		
C.	Čisté peňažné toky z finančnej činnosti	378 157	1 834 140
D.	Čisté zvýšenie alebo čisté zníženie peňažných prostriedkov a peňažných ekvivalentov (+/-) (súčet A+B+C)	221 233	-2 633 704
E.	Stav peňažných prostriedkov a peňažných ekvivalentov na začiatku účtovného obdobia	1 343 651	3 977 355
F.	Stav peňažných prostriedkov a peňažných ekvivalentov na konci účtovného obdobia pred zohľadnením kurzových rozdielov vyčíslených ku dňu, ku ktorému sa zostavuje účtovná závierka	1 564 884	1 343 651
G.	Kurzové rozdiely vyčíslené k peňažným prostriedkom a peňažným ekvivalentom ku dňu, ku ktorému sa zostavuje účtovná závierka (+/-)		
H.	Zostatok peňažných prostriedkov a peňažných ekvivalentov na konci účtovného obdobia upravený o kurzové rozdiely vyčíslené ku dňu, ku ktorému sa zostavuje účtovná závierka (+/-)	1 564 884	1 343 651

Koncept dizajnu
Inarea – Rome

Úprava kópie
Effectivity, s.r.o.

Publikácia je nepredajná

Upravili
SE Predaj, s.r.o.

Adresa:
SE Predaj, s.r.o.
Mlynské nivy 47
821 09 Bratislava 2
Slovenská republika

Telefón:
+421 2 5866 3356

Fax:
+421 2 5341 3824

IČO: 44553412
DIČ: 2022762621
IČ DPH:
SK2022762621

e-mail: info@sepredaj.sk

