

Výročná správa 2014



Obsah

1.	Úvod	5
1.1.	Príhovor konateľa	7
2.	O spoločnosti	9
2.1.	Skupina Enel	10
2.2.	Slovenské elektrárne, a. s.	10
2.3.	SE Predaj, s. r. o.	11
2.3.1.	Údaje o spoločnosti	11
2.3.2.	Predmet činnosti	12
2.3.3.	Orgány spoločnosti	12
2.3.4.	Organizačná štruktúra a zamestnanci	13
3.	Trh s elektrinou a zemným plynom	15
3.1.	Trh s elektrinou v roku 2014	16
3.1.1.	Cena elektriny	16
3.2.	Trh so zemným plynom v roku 2014	18
3.2.1.	Cena zemného plynu	18
3.3.	Zmena dodávateľa	19
4.	Inovácie	21
4.1.	Nový inovatívny a udržateľný biznis model Úspešné projekty	22
4.2.	Dodávka elektriny z obnoviteľných zdrojov	23
5.	Výsledky spoločnosti za rok 2014	25
5.1.	SE Predaj v roku 2014	26
5.2.	Obchodné výsledky spoločnosti	27
	Dodávka elektrickej energie	27
	Dodávka zemného plynu	28
	Dodávka energetických služieb	28
6.	Spoločenská zodpovednosť podnikania	30
6.1.	Podporené projekty	32
6.2.	Etický kódex	33
6.3.	Plán nulovej tolerancie korupcie	33
6.4.	Združenie dodávateľov energií	33
7.	Ďalšie povinné náležitosti výročnej správy	35
7.1.	Udalosti osobitného významu, ktoré nastali po skončení účtovného obdobia, za ktoré sa vyhotovuje výročná správa	37
7.2.	Náklady na činnosť v oblasti výskumu a vývoja	37
7.3.	Organizačné zložky účtovnej jednotky v zahraničí	37
8.	Účtovná závierka spoločnosti	39
9.	Správa audítora	45



1.1. Príhovor konateľa



Vážení zákazníci a obchodní partneri, rok 2014 bol plný zmien, ktoré sa týkali nielen vonkajšieho prostredia spoločnosti, ale aj spoločnosti ako takej. Spoločnosť SE Predaj prešla procesom obmeny, ktorého výsledkom je zefektívnenie a zjednodušenie procesov. Predaj oboch komodít a služieb sme sústredili do jedného tímu, čo umožňuje oveľa väčšiu koordináciu a flexibilnejšie reagovanie na meniace sa trhové prostredie. Ďalším významným faktorom bolo spustenie centrálnej fakturácie, ktorá na jednej strane zjednodušila poskytovanie dát a výber regulovaných taríf, na druhej strane však priniesla so sebou veľa zmien, ktoré ovplyvnili nielen naše fungovanie, ale aj fungovanie Vás, našich partnerov.

V silnom konkurenčnom prostredí sme sa sústredili na stabilizáciu nášho portfólia odberateľov elektriny a zemného plynu a opäť sme potvrdili prvenstvo medzi alternatívnymi dodávateľmi elektriny s koncovou dodávkou na úrovni 2 992 GWh.

S hrdosťou môžeme konštatovať, že v roku 2014 sme ďalej rozšírili realizácie dodávok energetických služieb, ktoré doplnili naše portfólio ponúkaných produktov o služby, ktoré prinášajú mnohým spoločnostiam ďalšie pridané hodnoty vo forme zefektívnenia výberu, prevádzky a údržby zariadení. Poskytovanie týchto služieb, ktorých cieľom je zvyšovanie energetickej efektívnosti, je súčasťou stratégie našej spoločnosti, čím chceme dosiahnuť komplexnú starostlivosť o zákazníka v oblasti energetiky a zároveň pomáhať našim partnerom naplňovať ciele zakotvené v legislatíve o energetickej efektívnosti. Máme ambície byť jednotkou na trhu v oblasti poskytovania energetických služieb, čoho dôkazom sú aj ďalšie plánované projekty v oblasti moderných technológií, obnoviteľných zdrojov, e-mobility atď.

Verím, že aj v roku 2014 sme Vám, našim partnerom boli spoľahlivým dodávateľom v tomto neustále sa meniacom prostredí. Že sme dokázali potvrdiť úlohu silného a stabilného partnera a sprevádzali Vás na ceste Vašich úspechov. Týmto by som sa Vám všetkým rád poďakoval za prejavenu dôveru a tešíme sa na ďalšiu spoluprácu s Vami.



Martin Kumpan



2. O spoločnosti

2.1. Skupina Enel

Skupina Enel je vedúca multinárodná energetická spoločnosť a popredný integrovaný hráč na svetových trhoch s elektrickou energiou a plynom, zvlášť zameraný na Európu a Latinskú Ameriku. Skupina pôsobí v 32 krajinách na 4 kontinentoch, má vyše 95 000 MW inštalovaného výkonu a siete pre rozvod elektriny a prepravu plynu v dĺžke 1,9 milióna kilometrov. V Európe je Enel jednotkou na energetickom trhu z pohľadu vykázaného prevádzkového zisku (EBITDA) a s 61 miliónmi klientov má najväčšiu zákaznícku základňu oproti ostatným európskym konkurentom (údaje k 31. decembru 2013).

Ako globálna multinárodná Skupina dnes Enel konsoliduje získané aktíva a ďalej integruje svoje obchodné činnosti. Vyše 46 % energie v roku 2014 vyrobila bez emisií oxidu uhličitého. K 30. septembru 2014 mala Skupina vyše 71 000 zamestnancov.

2.2. Slovenské elektrárne, a.s.

Hlavnou podnikateľskou činnosťou spoločnosti Slovenské elektrárne, a.s. (SE), je výroba a predaj elektrickej energie. Z hľadiska disponibilného inštalovaného výkonu je spoločnosť najväčším výrobcom elektrickej energie na Slovensku. Okrem toho tiež vyrába a predáva teplo a poskytuje podporne služby pre elektrizačnú sústavu.

SE disponujú 5 267,46 MW inštalovanej kapacity a majú ideálny výrobný mix – jadro, vodu, klasické i obnoviteľné zdroje. Prevádzkujú tridsaťpäť vodných, dve jadrové, dve tepelné a dve fotovoltaické elektrárne.

Na burze cenných papierov v Miláne sú akcie Enel obchodovateľné od roku 1999 a s 1,1 miliónom drobných a inštitucionálnych investorov je Enel talianskou spoločnosťou s najvyšším počtom akcionárov. Ďalších štrnásť spoločností patriacich do Skupiny má akcie obchodované na burzách v Taliansku, Španielsku, Rusku, Argentíne, Brazílii, Čile a Peru.

Cieľom spoločnosti je bezpečne, spoľahlivo, efektívne a konkurencieschopne vyrábať, predávať a obchodovať s elektrinou a teplom, bezpečne zaobchádzať s rádioaktívnymi odpadmi a vyhoreným jadrovým palivom a trvalo znižovať negatívne vplyvy výrobných procesov na životné prostredie. Vďaka vyváženému portfóliu čistých technológií kombinujúcich vodu, biomasu, fotovoltaiku a jadro je 92 % elektriny vyrobenej bez emisií skleníkových plynov.

2.3. SE Predaj, s. r. o.

SE Predaj, s. r. o.¹ je 100 % dcérska spoločnosť Slovenských elektrární, a. s., člena skupiny Enel. Jej hlavnou podnikateľskou činnosťou je predaj elektriny, plynu a energetických služieb koncovým odberateľom.

Spoločnosť v roku 2014 zrealizovala celkovú dodávku elektriny v objeme 2 992 GWh, čím opäť potvrdila svoju pozíciu najväčšieho dodávateľa spomedzi alternatívnych dodávateľov elektriny a pozíciu štvrtého najvýznamnejšieho dodávateľa elektriny na Slovensku. Spoločnosť dosiahla v roku 2014 celkový trhový podiel vo výške 14,6 %.

Odberatelia z oblasti priemyslu s ročnou spotrebou presahujúcou 1 GWh predstavujú jadro súčasného obchodu. Dôležití odberatelia z roka na rok obnovujú svoju dôveru v SE Predaj ako spoľahlivého a inovatívneho dodávateľa, ktorý sa usiluje naplniť požiadavky svojich klientov a vytvoriť pre nich hodnotu.

V odberateľskom portfóliu spoločnosti dominuje hutnícky a strojársky priemysel, ďalej nasleduje chemický priemysel, ťažobný priemysel a administratívny sektor. Medzi klientov spoločnosti patrí aj veľa malých a stredných podnikov, ako aj stovky domácností.

V roku 2014 spoločnosť posilnila svoju ponuku svojim odberateľom komplexnejším mixom služieb, od dodávky komodít (plyn a elektrina) až po služby s pridanou hodnotou a riešenia energetickej efektívnosti. SE Predaj tak zavŕšila svoj prechod od dodávateľa jednej komodity na spoločnosť poskytujúcu komplexné energetické služby. Prechod od tradičného poskytovateľa na zákaznícky orientovanú spoločnosť je založený na synergiách medzi energetickými službami a kľúčovými aktivitami spoločnosti. SE Predaj môže túto príležitosť využiť ako konkurenčnú výhodu, a tak posilniť svoju pozíciu na maloobchodnom trhu.

2.3.1. Údaje o spoločnosti

Identifikačné údaje

Obchodné meno
Právna forma

SE Predaj, s. r. o.
Spoločnosť s ručením obmedzeným
zapísaná v OR Okresného súdu Bratislava I,
oddiel: Sro, Vložka č. : 56534/B
30. 01. 2009
Mlynské nivy 47, 821 09 Bratislava, Slovenská republika
44 553 412
SK2022762621
dodávka elektriny, plynu a energetických služieb

Dátum zápisu do OR
Sídlo
IČO
IČ DPH
Hlavný predmet podnikania

Identifikačné údaje súvisiace s podnikaním spoločnosti

Elektroenergetika
EIC
Plynárenstvo
POD
povolenie č. 2009E 0352
24X-SE-PREDAJ-H
povolenie č. 2011P 0164
SKSPPDSEPR

¹ Ďalej aj SE Predaj, spoločnosť

2.3.2. Predmet činnosti

Predmet činnosti spoločnosti podľa výpisu z obchodného registra:

- dodávka elektriny
- dodávka plynu
- sprostredkovateľská činnosť v oblasti obchodu
- činnosť podnikateľských, ekonomických a organizačných poradcov
- kúpa tovaru na účely jeho predaja iným prevádzkovateľom živnosti /veľkoobchod/
- kúpa tovaru na účely jeho predaja konečnému spotrebiteľovi /maloobchod/
- inžinierska činnosť v rozsahu voľnej živnosti
- prípravné práce k realizácii stavby
- uskutočňovanie stavieb a ich zmien
- finančný leasing
- prenájom hnuteľných vecí
- poradenská a konzultačná činnosť pri návrhu osvetľovacích sústav v rozsahu voľnej živnosti

2.3.3. Orgány spoločnosti

Spoločnosť SE Predaj, s. r. o., bola založená ako 100 % dcérska spoločnosť Slovenských elektrární, a.s. Slovenské elektrárne sú jediným spoločníkom spoločnosti SE Predaj.

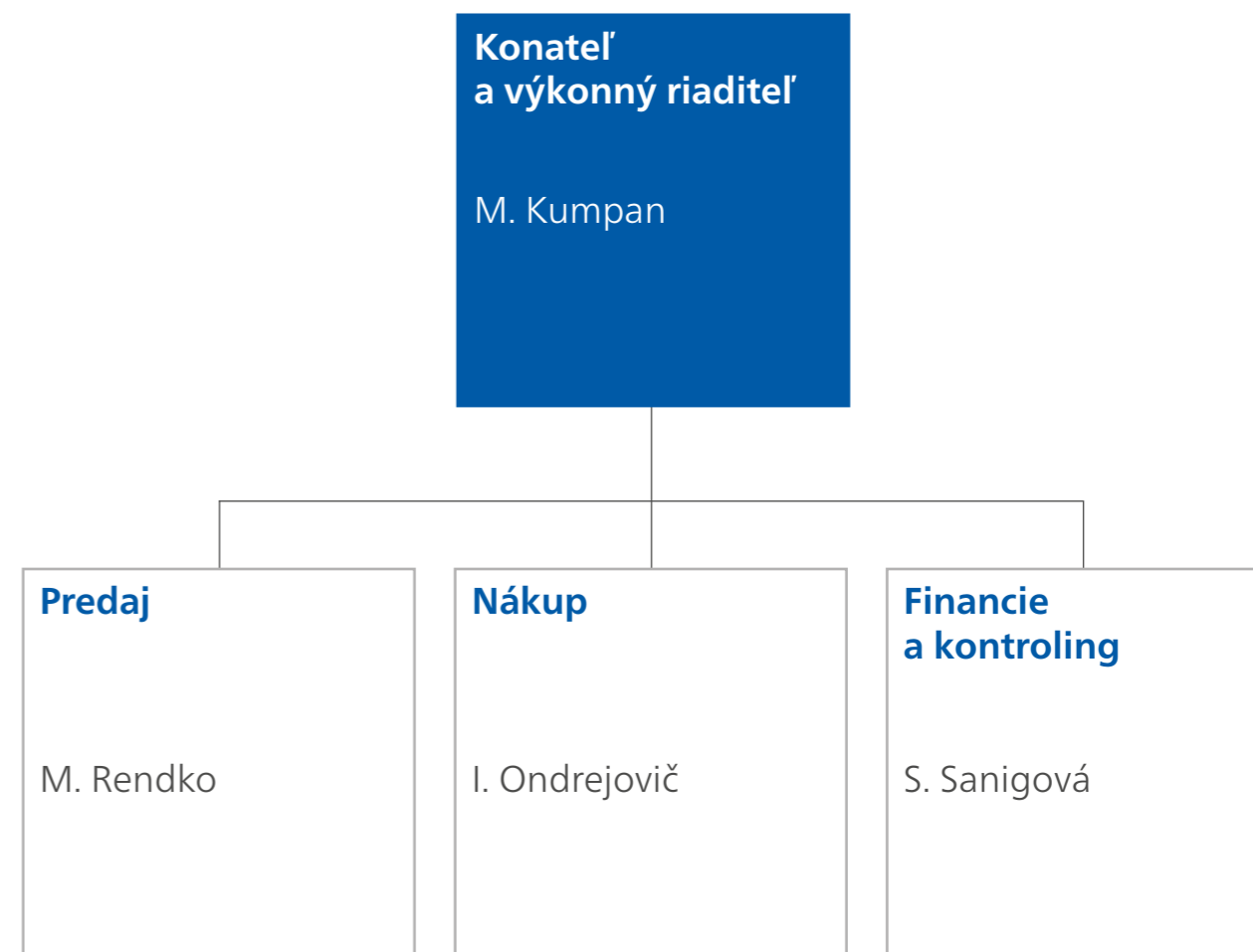
Najvyšším orgánom spoločnosti je Valné zhromaždenie.

Konateľom je Ing. Martin Kumpan, ktorý dňa 26. marca 2014 vystriedal vo funkcii Ing. Branislava Strýčka.

Dozornú radu spoločnosť pri svojom vzniku nezriadila.

2.3.4. Organizačná štruktúra a zamestnanci

Organizačná štruktúra



Stav k 31.12.2014

Zmena vedenia spoločnosti začiatkom roka 2014 so sebou priniesla aj novú organizačnú štruktúru. Zlúčením Oddelenia predaja kľúčovým zákazníkom a Oddelenia predaja pre retail a domácnosti vzniklo jednotné Oddelenie predaja, ktoré svoju činnosť vykonáva efektívnejšie.

Základné štatistické informácie o zamestnancoch spoločnosti

K 31. 12. 2014 spoločnosť zamestnávala 20 zamestnancov. V porovnaní s rokom 2013 sa počet zamestnancov znížil. V priebehu roka 2014 odišlo zo spoločnosti 9 zamestnancov, no následne 7 nových zamestnancov posilnilo tím SE Predaj. Dôsledkom tohto faktu bola fluktuácia zamestnancov na úrovni 38 %.

Pomer zamestnaných mužov a žien v spoločnosti je 10 : 10. Priemerný vek zamestnancov v spoločnosti je 38,2 rokov.

Starostlivosť o zamestnancov

Starostlivosť o zamestnancov ako dôležitý prvok motivácie tvorí významnú súčasť riadenia ľudských zdrojov. Zamestnancom sú poskytnuté rôzne zamestnanecké výhody, zamerané najmä na podporu ich spokojnosti, zdravia, či športového alebo kultúrneho vyžitia. Veľký dôraz sa kladie aj na zabezpečenie zamestnancov v dôchodkovom veku, a to formou príspevku na doplnkové dôchodkové sporenie. Zamestnancom spoločnosť tiež poskytuje 5 dní dovolenky navyše.

Vzdelanostný rozvoj zamestnancov je podporený ich účasťou na pravidelných školeniach a odborných konferenciách.



3. Trh s elektrinou a zemným plynom

3.1. Trh s elektrinou v roku 2014

Kým trendom minulých rokov bola dodávka oboch komodít – elektriny aj plynu, od jedného dodávateľa, v roku 2014 sa k ponuke komodít čoraz viac pridávajú aj energetické služby. Ich význam nepochybne vzrástol a bude rásť aj v budúcnosti.

Z pohľadu vývoja cien elektrickej energie, v roku 2014 ceny klesali naďalej, nadväzujúc na trend z predchádzajúcich ro-

kov. Ceny elektrickej energie dosiahli nové historické minimá. Napriek tomuto, z pohľadu odberateľa pozitívneho, trendu, záujem slovenských zákazníkov o prechod k inému dodávateľovi energií sa vlni znížil. Pri elektrine počet zmien odberných miest medziročne klesol o 42 %, pokles v zemnom plyne predstavoval 46 %. Medziročný prepád v počte zmien dodávateľa nastal aj medzi firmami.

3.1.1. Cena elektriny

Zložky ceny elektriny

Výsledná cena, ktorú odberateľ uhrádza, sa skladá z dvoch hlavných častí:

A. Cena za silovú elektrinu

Elektrina je produkt, ktorý tvorí hlavný predmet obchodu medzi odberateľom a dodávateľom na trhu s elektrinou. Jeho cena je definovaná v EUR za jednu megawatthodinu (€/MWh). Cena samotnej elektriny môže byť vyjadrená tzv. jednotarifom, pri ktorom sa platí rovnaká cena počas celého dňa, alebo môže byť cena elektriny rozdelená aj na tzv. nízky a vysoký tarif.

Cena silovej elektriny však tvorí zväčša menej ako polovicu celkovej ceny, ktorú odberateľ platí za dodávku elektriny.

B. Cena za služby spojené s distribúciou elektriny

Súvisí s dopravou elektriny do odberného miesta prenosovou sústavou a distribučnými spoločnosťami. Je spojená so zabezpečením spoľahlivého chodu elektrizačnej sústavy, s prenosom a distribúciou elektriny ako regulovanej činnosti v elektroenergetike.

Túto časť výslednej ceny za dodávku elektriny nemožno ovplyvniť zmenou dodávateľa a každý dodávateľ ju bude vo faktúre pre zákazníka účtovať rovnako, tak, ako ju účtuje príslušná distribučná spoločnosť. Ceny distribučných spoločností sú schvaľované Úradom pre reguláciu sieťových odvetví.

V súvislosti s distribúciou platí odberateľ vo výslednej cene nasledovné položky:

- **Platba za distribúciu a prenos elektriny.** Ide o platbu za službu, ktorá je spojená s vybudovaním a prevádzkovaním sietí, prostredníctvom ktorých je zabezpečená „doprava“ elektriny do odberného miesta. Súčasťou ceny za distribúciu je aj platba za rezervovaný výkon / hlavný istič.
- **Platba za straty pri distribúcii.** Cena za distribučné straty zohľadňuje náklady súvisiace s nákupom elektriny pre krytie strát, ktoré vznikajú pri distribúcii požadovaného množstva elektriny pre koncového odberateľa.
- **Platba za prevádzkovanie systému.** Zohľadňuje náklady, ktoré vznikajú v súvislosti s podporou výroby elektriny z obnoviteľných zdrojov energie, podporou výroby elektriny z domáceho uhlia a činnosťou Organizátora krátkodobého trhu s elektrinou (OKTE).
- **Platba za systémové služby.** Zahŕňa náklady na riadenie elektrizačnej sústavy SR, ktoré je potrebné vynaložiť na udržanie stability energetickej siete.
- **Odvod do Národného jadrového fondu.** Kryjú sa ním náklady na vyradovanie jadrových zariadení a na nakladanie s vyhoretým jadrovým palivom a rádioaktívnymi odpadmi.

Súčasťou výslednej ceny za dodávku elektriny je aj spotrebná daň z elektriny, ktorú hradia odberatelia elektriny a platí iba pre podnikateľské subjekty. Domácnosti sú od dane oslobodené. Okrem vyššie uvedených položiek môžu byť odberatelia elektriny zatažení aj sankciami za nedodržanie technických

podmienok (nedodržanie objednanej rezervovanej kapacity, „jalová“ dodávka do siete, nedodržanie účinníka). Tieto sankcie sa však týkajú iba firemných odberateľov, nie domácností.

Ako sa určuje cena silovej elektriny

Veľkoobchodné ceny za silovú elektrinu na Slovensku sú závislé od cien na medzinárodných trhoch, najmä na burze EEX v Lipsku alebo na burze PXE v Prahe. Na veľkoobchodnú cenu elektriny má vplyv viacero faktorov, ako je cena ropy, počasie, plánované odstávky elektrární, stav ekonomiky, politické rozhodnutia a pod. Konkrétna predajná cena je vecou dohody medzi dodávateľom a odberateľom. Koncová predajná cena závisí od diagramu spotreby odberateľa a zahŕňa náklady dodávateľa na odchýlku, rizikovú prirážku a maržu dodávateľa.

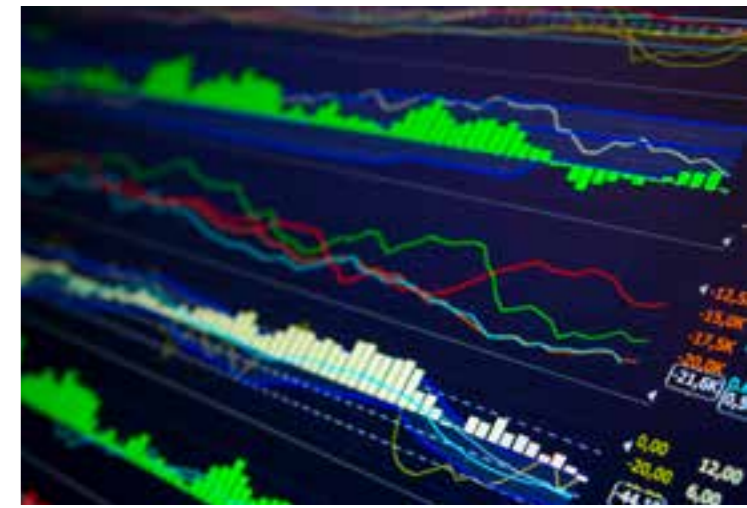
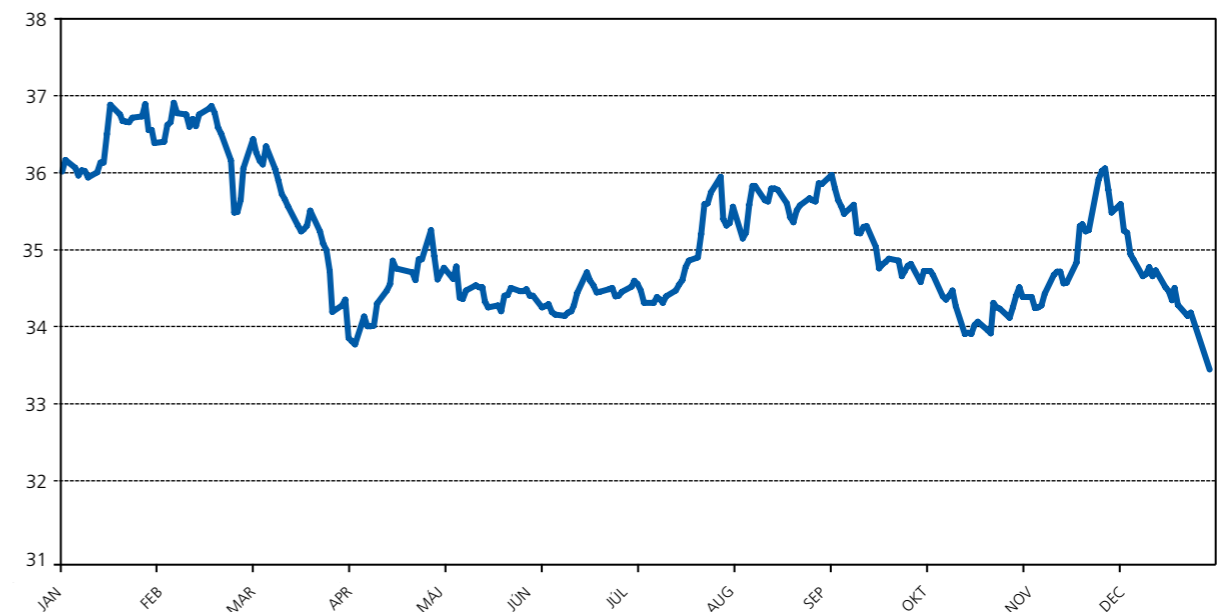
Výnimkou z trhovej tvorby cien sú ceny elektriny pre domácnosti a malé podniky, kde cenu určuje Úrad pre reguláciu sieťových odvetví.

Cenu za prenos a distribúciu elektriny určuje Úrad pre reguláciu sieťových odvetví.

Vývoj ceny silovej elektriny v roku 2014

Veľkoobchodný trh s elektrinou pokračuje v stabilnom klesajúcom trende už niekoľko rokov. O významnú turbulenciu trhu s elektrinou sa postaral geopolitický konflikt na Ukrajine a hrozba prípadnej vojny, no záver roka už bol opäť v réžii čisto trhového mechanizmu (ponuka/dopyt), ktorý tlačil ceny silovej elektriny dole.

Vývoj ceny silovej elektriny v roku 2014 (eur/MWh)



Tlak na pokles ceny vytváral neustály rast inštalácií obnoviteľných zdrojov energie predovšetkým v Nemecku, ako najväčšom trhu s elektrinou v EU, ale aj v ostatných krajinách Európskej únie. V prípade priaznivých poveternostných podmienok môžu tieto zdroje takmer úplne pokryť spotrebu Nemecka vo vybraných dňoch. To spôsobuje prepád veľkoobchodných cien silovej elektriny na trhu, ale naopak zvyšuje celkovú cenu elektriny pre koncových odberateľov vzhľadom na fakt, že výroba z obnoviteľných zdrojov energie je v mnohých krajinách dotovaná zo strany štátu, čo sa premieta do zvýšenej ceny za distribúciu elektriny.

Nezanedbateľným faktorom na poli národných hospodárstiev a ekonomík bol výrazný pokles komodity ropy na svetových trhoch (Crude oil), ktorá v druhej polovici roka 2014 stratila 50 % svojej hodnoty a blížila sa k úrovniam z roku 2010.

3.2. Trh so zemným plynom v roku 2014

Na území Slovenskej republiky nie sú významné ložiská zemného plynu. Dominantným dodávateľom zemného plynu pre slovenský trh je spoločnosť Gazprom z Ruska. Narastajúca konkurencia medzi dodávateľmi plynu vytvára pre koncových odberateľov plynu možnosť vyjednávania ceny. Z Ruska odoberá plyn najmä slovenský dominantný dodávateľ plynu. Ostatní dodávatelia plynu nakupujú plyn aj z iných štátov a aj na spotovom trhu, čo vytvára pre dodávateľov priestor na flexibilnú cenotvorbu plynu v prospech koncového odberateľa. Rusko je však naďalej dominantným dodávateľom plynu na Slovensko.

V roku 2014 sa preukázalo, že byť závislý iba od jedného dodávateľa plynu (od Ruska) môže byť pre koncového odberateľa plynu nie vždy výhodné. Udalosti na Ukrajine presvedčil celú Európsku úniu o mimoriadnej dôležitosti diverzifikácie zdrojov energie.

Pri pohľade na vývoj ceny plynu na burze EEX v roku 2014 je zrejмый pokles ceny zemného plynu z úrovne cca 26,40 EUR/MWh na úroveň cca 21,90 EUR/MWh.

3.2.1. Cena zemného plynu

Zložky ceny zemného plynu

Cena zemného plynu pre kategóriu firemných odberateľov (maloodber, stredný odber a veľkoodber) má svoje špecifiká podľa toho, v akej distribučnej tarife je zaradený konkrétny odberateľ plynu.

Vo všeobecnosti, cena plynu pre firemného koncového odberateľa skladá z ceny za služby spojené s dodávkou plynu, z ceny za služby spojené s distribúciou plynu a z ceny za služby spojené s prepravou plynu. K týmto cenám sa pripočíta spotrebná daň a DPH.

Cena za služby spojené s dodávkou plynu v sebe obsahuje náklady spojené s nákupom plynu a obchodná marža dodávateľa plynu. Túto cenovú položku pre domácnosti a pre malé podniky s ročnou spotrebou do 100 MWh reguluje ÚRSO. Pre všetkých ostatných odberateľov táto zložka ceny nie je regulovaná.

Cena za služby spojené s distribúciou plynu je pre všetkých firemných odberateľov regulovaná ÚRSO. Predstavuje poplatok za prístup do distribučnej siete a distribúciu plynu a poskytovanie podporných služieb v plynárenstve.

Cena za služby spojené s prepravou plynu je pre všetkých firemných odberateľov regulovaná ÚRSO.

Súčasťou výslednej ceny za dodávku zemného plynu je aj spotrebná daň zo zemného plynu, ktorú hradia odberatelia elektriny, a platí iba pre podnikateľské subjekty. Domácnosti sú od dane oslobodené.

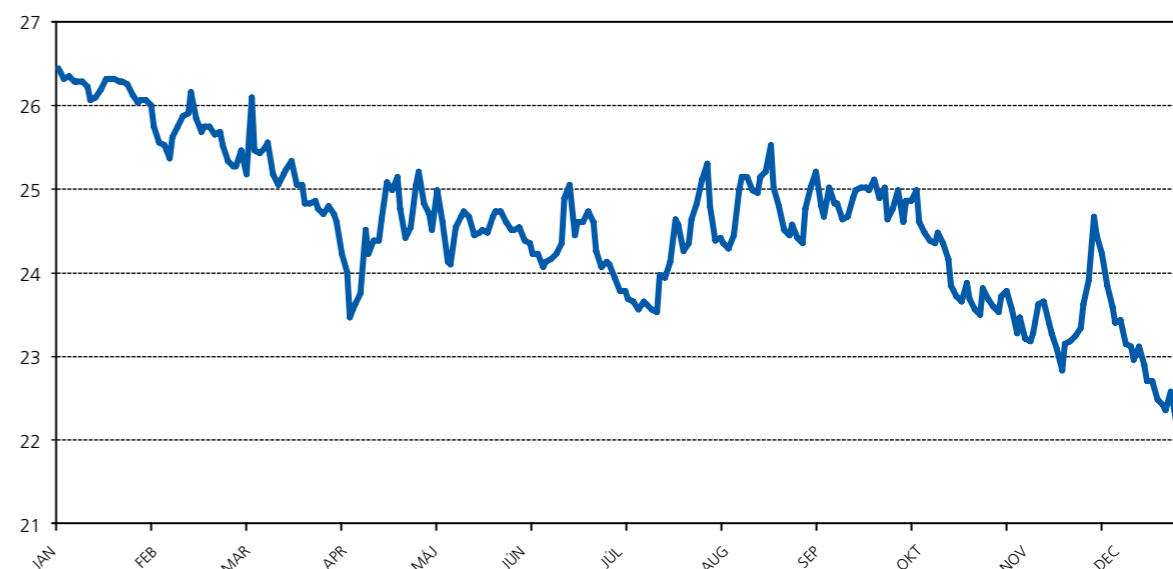
Ako sa určuje cena zemného plynu

Pri naceňovaní zemného plynu pre koncových odberateľov bolo ešte v nedávnej minulosti zaužívané odvodzovať cenu plynu od 9-mesačných priemerov cien ropy a ropných produktov a od kurzu EUR/USD. V našom európskom regióne postupne začína nadobúdať dominanciu naceňovanie plynu podľa energetickej burzy EEX v Lipsku.

Vývoj ceny zemného plynu v roku 2014

Rok 2014 zaznamenal výraznejší pokles cien zemného plynu, ktorý bol spôsobený najmä skutočnosťou, že zima 2013/2014 bola veľmi miernou zimou. Dôsledkom toho odberatelia plynu v zime nespotrebovali na vykurovanie toľko plynu, ako počas iných, studenších zím. Tento nespotrebovaný plyn zostal v podzemných zásobníkoch dodávateľov, pretože dodávatelia boli pripravení na chladnejšiu zimu. Tieto neočakávané prebytky plynu v zásobníkoch dodávateľov mali za dôsledok to, že cena plynu v roku 2014 kontinuálne klesala. Za celý rok 2014 predstavoval tento pokles cca 4,50 EUR/rok.

Vývoj ceny silovej elektriny v roku 2014 (eur/MWh)



3.3. Zmena dodávateľa

Trh s elektrinou je dnes na Slovensku plne liberalizovaný. To znamená, že každý odberateľ si môže vybrať dodávateľa elektriny, ktorý najlepšie vyhovuje jeho požiadavkám.

Zmena dodávateľa elektriny je jednoduchý administratívny proces. Zmena dodávateľa je bezplatná.

Zmena dodávateľa je možná každý mesiac, vždy k prvému dňu v mesiaci. Podmienkou na zmenu dodávateľa elektriny je ukončenie zmluvy o dodávke elektriny uzatvorenej s doterajším dodávateľom elektriny a uzatvorenie zmluvy s novým dodávateľom s účinnosťou ku dňu vykonania zmeny dodávateľa elektriny. Všetky administratívne úkony potrebné k procesu zmeny dodávateľa zrealizuje za zákazníka nový dodávateľ na základe splnomocnenia.

Výpoveď zo zmluvy súčasnemu dodávateľovi je potrebné podať tak, aby bola dodržaná výpovedná lehota v súlade s podmienkami zmluvy a všeobecnými obchodnými podmienkami dodávateľa.

Zmluvu s novým dodávateľom treba podpísať najneskôr 21 kalendárnych dní pred dátumom zmeny, aby dodávateľ mohol nahlásiť zmenu prevádzkovateľovi distribučnej sústavy.





4.1. Nový inovatívny a udržateľný biznis model



Spoločnosť SE Predaj v súlade so svojím cieľom byť inovatívnou a udržateľnou spoločnosťou využila výzvu, ktorá dnes stojí pred mnohými spoločnosťami a pretransformovala sa od dodávateľa jednej komodity na poskytovateľa energetických služieb. Tento model spoločnosť ďalej buduje a rozvíja ako nadstavbu k predaju energií koncovým zákazníkom. Prechod od tradičného poskytovateľa na zákaznícky orientovanú spoločnosť je založený na synergiách medzi energetickými službami a doterajšími aktivitami spoločnosti. Takéto komplexné energetické riešenia môže SE Predaj využiť ako konkurenčnú výhodu a posilniť tak svoje postavenie na maloobchodnom trhu s energiami.

Energetické služby sú inovatívne riešenia odrážajúce záväzok SE Predaj byť udržateľnou spoločnosťou. Spoločnosť prostredníctvom činností energetickej účinnosti poskytla veľkým priemyselným spoločnostiam, malým a stredným podnikom a tiež miestnym samosprávam riešenia, ktoré im, v súlade s cieľmi zakotvenými v legislatíve o energetickej efektívnosti, umožňujú zlepšiť svoje podnikanie a podnikateľské prostredie.

SE Predaj pomocou projektov energetickej efektívnosti umožňuje svojim klientom dosiahnuť výrazné úspory v spot-

rebe energií, znižovať tak nielen svoje prevádzkové náklady, ale aj emisie CO₂ a zároveň zvyšovať ich bezpečnosť a kvalitu pracovného prostredia. SE Predaj svojim klientom tiež pomáha zvyšovať ich energetickú efektívnosť, a tým posilňovať ich konkurencieschopnosť na trhu.

SE Predaj dokáže poskytnúť komplexné riešenie zahŕňajúce technológiu, financovanie, meranie a verifikáciu, ako aj elektrinu na napájanie nainštalovanej technológie. Spoločnosť poskytuje riešenia typu „všetko pod jednou strechou“, čo je pohodlné pre zákazníkov a zároveň to odlišuje spoločnosť od svojich konkurentov.

Činnosti zahŕňajú:

- LED osvetlenia,
- chladenie/vykurovanie,
- obnovu tepla,
- stlačený vzduch,
- izoláciu,
- ako aj ďalšie služby.

Spoločnosť SE Predaj je pripravená poskytnúť klientom aj finančnú podporu v prípade, že si klient nemôže dovoliť financovanie služieb z vlastných zdrojov. Je to možné prostredníctvom tzv. modelu zaručených energetických služieb (EPC model), v ktorom sú služby energetickej efektívnosti a súvisiace investície financované z dosiahnutých úspor.

Jednou zo zmluvných podmienok EPC modelu je často dodávka elektriny alebo plynu od SE Predaj, čo prináša klientom plnú podporu pri zlepšovaní efektívnosti, dodávke komodít, ochrane životného prostredia, zvyšovaní bezpečnosti, ako aj v sociálnom rozvoji regiónov krajiny.

Energetickým službám poskytuje výraznú podporu aj značka spoločnosti, ktorá vďaka sile materskej spoločnosti Slovenské elektrárne a skupiny Enel predstavuje dôveryhodného a spoľahlivého partnera, čo je základnou podmienkou pre budovanie dlhodobých vzťahov s klientmi.

Úspešné projekty

Obec Tehla

Tehla, obec patriaca do okresu Levice, nachádzajúca sa v nitrianskom kraji sa po prvýkrát v histórii spomína v roku 1251. V súčasnosti má 554 obyvateľov a jej rozloha je 19 093 km².

Predchádzajúce sodíkové verejné osvetlenie bolo zastarané a nešetrné k životnému prostrediu s ročnou spotrebou elektriny v objeme 31,6 MW. Napriek účtu za elektrinu vo výške 4 720 eur neboli ulice dostatočne osvetlené, čo nebolo bezpečné. SE Predaj nainštalovala 43 osvetľovacích telies typu Archilede HP24 LED, čo predstavuje ročnú spotrebu 5,16 MWh za rok. Spotreba energie sa znížila o 84 % a emisie CO₂ takto klesli až o 12 ton ročne. Celkové nové náklady na vlastníctvo sa znížili na 4 550 eur vrátane nákladov spojených s financovaním.

Jadrová elektrárň Mochovce

Medzi mestami Nitra a Levice sa nachádzajú 4 bloky Jadrovej elektrárne v Mochovciach (EMO) typu VVER 440/V-213 s tlakovodnými reaktormi, ktoré prevádzkujú Slovenské elektrárne, materská spoločnosť SE Predaj. Tieto bloky ročne vyrobí 6 000 GWh elektriny, čo predstavuje približne 21 % ročnej spotreby elektriny Slovenska. V súlade s motom svojej materskej spoločnosti „Bezpečnosť je prvoradá“ sa SE Predaj rozhodli investovať do vonkajšieho osvetlenia EMO a zvýšiť tak nielen bezpečnosť lokality, ale aj zlepšiť pracovné podmienky zamestnancov elektrárne. Existujúcich 742 sodíkových svietidiel bolo nahradených LED svietidlami typu Archilede HP 66. Kvalita osvetlenia sa zvýšila, spotreba elektriny pritom poklesla o 56 %.

Rezidenčný komplex Svornosť

Svornosť je moderný rezidenčný komplex, ktorý sa nachádza v Bratislave v mestskej časti Podunajské Biskupice. V bytovom dome je 34 bytov, zahŕňa aj terasovitú oblasť so 14 domami a 4 mestskými vilami. Cieľom projektu bolo komplexné riešenie s najefektívnejšími systémami, ktoré poskytujú maximálny komfort a nízke vykurovacie náklady. Spoločnosť SE Predaj ponúkla svoje know-how a v komplexe nainštalovala 104 kW CIAT spolu s malým záložným 24 kW systémom

vyrábajúcim teplo i horúcu vodu. Pri poskytovaní optimálneho komfortu pre rezidenčný komplex dosahuje nainštalovaný systém výborný koeficient výkonnosti - 4 COP, t. j. každá kWh elektriny použitá v systéme produkuje 4 kWh tepla.



E- mobilita

E-mobilita je ďalší dôležitý segment zameraný na inovácie a riešenia šetrné k životnému prostrediu. Spoločnosť podporuje e-mobilitu a jazdenie bez emisií CO₂ inštalovaním dobíjajúcich staníc po celej krajine. Dobíjacie stanice pomohli doteraz ušetriť 3 047 kg CO₂. Konceptia „Bez CO₂ emisií“ môže byť na Slovensku úspešne realizovaná vďaka produkcii 92 % elektriny bez emisií v jadrových elektrárňach a tiež vďaka elektromobilom, ktoré túto energiu spotrebúvajú.

4.2. Dodávka elektriny z obnoviteľných zdrojov

Spoločnosť dodala v roku 2014 svojim zákazníkom 219 GWh elektriny, na ktorú sa vzťahujú záruky pôvodu elektriny z obnoviteľných zdrojov energie vydané Úradom pre reguláciu sieťových odvetví. Elektrická energia z obnoviteľných zdrojov bola vyrobená bez emisií CO₂ a tak jej spotreba priamo vplyva na znižovanie produkcie skleníkových plynov, prispie-

va k ochrane životného prostredia a napomáha tak k trvalo udržateľnému rozvoju. Všetky záruky pochádzajú z obnoviteľných zdrojov umiestnených na Slovensku a podľa legislatívy Slovenskej republiky je takáto elektrina oslobodená od spotrebnej dane z elektriny.



5. Výsledky spoločnosti za rok 2014

5.1. SE Predaj v roku 2014

Predaj energií

2 992 GWh

Dodávka elektriny

171 GWh

Dodávka zemného plynu

4 242

Počet odberných miest

14,6 %

Trhový podiel

Životné prostredie

219 GWh

Dodávka elektriny z obnoviteľných zdrojov

175 213 t

Úspora emisií CO₂ vďaka elektrine z obnoviteľných zdrojov

15

Počet obcí, v ktorých bolo nainštalované nové úsporné LED verejné osvetlenie

Ľudia a spoločenská zodpovednosť

20

Počet zamestnancov

18

podporených projektov v rámci spoločenskej zodpovednosti

48 025 eur

na podporu projektov v rámci spoločenskej zodpovednosti

5.2. Obchodné výsledky spoločnosti

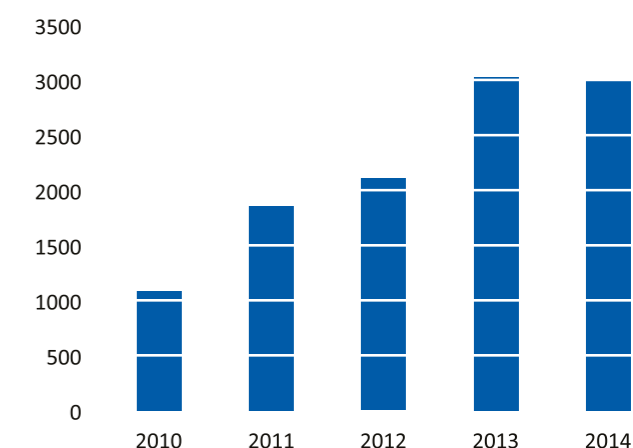
Dodávka elektrickej energie

Spoločnosť SE Predaj v roku 2014 zrealizovala celkovú dodávku elektriny v objeme 2 992 GWh, čo predstavuje pokles o 1 % oproti predchádzajúcemu roku. Elektrinu spoločnosť dodávala do 4 242 odberných miest.

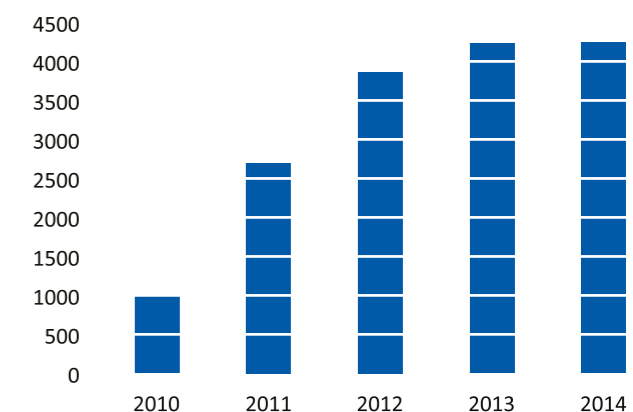
Pokles celkového objemu spôsobil prechod významného odberateľa na vlastnú výrobu elektriny. Napriek tejto strate v roku 2014 spoločnosť získala medzi svojich zákazníkov niekoľko významných spoločností z rôznych priemyselných odvetví. Nárastu počtu zákazníkov a odberných miest pomohlo najmä rozšírenie predaja malým a stredným podnikom a domácnostiam. Spoločnosť dosiahla v roku 2014 celkový trhový podiel vo výške 14,6 %, čo aj napriek miernemu poklesu dodávky predstavuje medziročný nárast o 0,2 %, a to z dôvodu poklesu celkovej spotreby elektriny na Slovensku. Na trhu firemných zákazníkov SE Predaj dosahuje až 18,1 % trhového podielu.

SE Predaj je tak z pohľadu objemu dodávky elektriny naďalej najväčším dodávateľom spomedzi nových hráčov a štvrtým najvýznamnejším dodávateľom na Slovensku celkovo, hneď po troch tradičných regionálnych dodávateľoch elektriny.

Dodávka elektriny v rokoch 2010 – 2014 (GWh)



Počet odberných miest v rokoch 2010 – 2014



Dodávka zemného plynu

Spoločnosť SE Predaj zahájila dodávku plynu koncovým odberateľom v júni 2013. Pre rok 2014 si stanovila cieľ rozšíriť dodávku plynu pre koncových odberateľov a tento cieľ sa podarilo naplniť – spoločnosť dodala v roku 2014 svojim koncovým odberateľom spolu 171 GWh zemného plynu.

Rok 2014 bol pre SE Predaj v oblasti dodávky plynu dôležitý z viacerých dôvodov:

- Rok 2014 bol prvý kalendárny rok, kedy spoločnosť dodávala zemný plyn svojim odberateľom 12 mesiacov, od januára do decembra (v roku 2013 dodávala plyn iba od júna do decembra)
- V roku 2014 spoločnosť prekročila svoje plány v objeme dodávky plynu koncovým odberateľom
- V roku 2014 spoločnosť dosiahla kladnú maržu v oblasti dodávky plynu koncovým odberateľom.

Rok 2014 preto potvrdil, že dodávka plynu je dôležitou súčasťou obchodných aktivít spoločnosti a že v spoločnosť dokáže byť efektívna aj v oblasti dodávky plynu.

Dodávka energetických služieb

Spoločnosť SE Predaj v roku 2014 zrealizovala prvé projekty energetickej efektívnosti. Celkovo v roku v 2014 zrealizovala 15 projektov verejného osvetlenia, štyri projekty priemyselného osvetlenia a štyri projekty energetickej efektívnosti.

Zoznam obcí, v ktorých SE Predaj inštalovala nové úsporné LED verejné osvetlenie: Ardanovce, Dolné Dubové, Hruštín, Choča, Kostolné Kračany, Kuklov, Liptovský Trnovec, Lovce, Machulince, Mierovo, Oldza, Štitáre, Tehla, Trstice, Veľké Bierovce.

Rok 2014 bol pilotným rokom poskytovania energetických služieb. Energetické služby sa tak stali dôležitou súčasťou obchodných aktivít SE Predaj a ich význam bude v budúcnosti výrazne rásť. Výška základného imania je 4 505 tis. EUR. Základné imanie tvorí peňažný vklad spoločnosti Slovenské elektrárne, a. s.

Tržby spoločnosti z predaja elektriny a distribučných služieb v roku 2014 dosiahli 253 107 tis. EUR pri celkových nákladoch na nákup elektriny (vrátane distribúcie a nákladov na odchýlku) vo výške 248 578 tis. EUR.

Spoločnosť SE Predaj dosiahla v roku 2014 EBITDA (zisk pred úrokmi, zdanením, odpismi dlhodobého nehmotného majetku a dlhodobého hmotného majetku) na úrovni -158 tis. EUR. Strata za rok 2014 bude prevedená na neuhrađenú stratu minulých rokov. Predpokladá sa, že strata bude vykrytá ziskom budúcich období.

Účtovnú závierku spoločnosti vypracovala spoločnosť BMB Leitner CS, s. r. o., a audit vykonala spoločnosť Ernst & Young Slovakia, spol. s r.o.





6. Spoločenská zodpovednosť podnikania

Nevyhnutnou strategickou súčasťou každej spoločnosti je aj zodpovednosť voči prostrediu, v ktorom pôsobí. Spoločnosť SE Predaj sa okrem svojej obchodnej činnosti venuje aj viacerým aktivitám a iniciatívam, ktoré majú celospoločenský význam.

K prioritným oblastiam spoločenskej zodpovednosti, ktorým sa spoločnosť venuje, patria sociálna oblasť, zdravie, kultúra, šport a vzdelanie.

Pre SE Predaj je dlhodobou dôležitou súčasťou zachovanie dobrého mena a dobrej povesti. Manažment spoločnosti verí, že kľúčom k úspešnému fungovaniu spoločnosti sú otvorenosť,

6.1. Podporené projekty

V roku 2014 spoločnosť SE Predaj podporila viaceré projekty v sociálnej oblasti, v oblasti zdravia, kultúry, športu a rozvoja vzdelania. Spoločnosť venovala prostriedky do týchto projektov prostredníctvom daru, zmluvy o reklame alebo asig-nácii 1,5 % dane.

V sociálnej oblasti a v oblasti zdravia sa pozornosť spoločnosti sústreďuje na liečbu onkologických pacientov, najmä detí, detí s fyzickým postihnutím a detí bez domova a bez rodiny. Spoločnosť SE Predaj pravidelne podporuje projekt Dobrý anjel, ktorý pomáha rodinám s onkologickými pacientmi, ktoré sa ocitli vo finančnej núdzi. Niekoľko rokov tiež podporuje občianske združenie Aktívny vozík zamerané na pomoc telesne postihnutým, nadáciu Minibodka, ktorá sa venuje deťom z detských domovov a týraným deťom a tiež pravidelne podporuje benefičné koncerty pre telesne a mentálne postihnuté deti v rôznych mestách Slovenska, ktoré sa v roku 2014 konali v Galante (Chyťme sa za ruky), Banskej Štiavnici (OSMIDIV) a Rožňave (Charitánia).

Spojenie charity a športového zážitku ponúka projekt Charity Golf Cup 2014 v Tatranskej Lomnici, ktoré spoločnosť SE Predaj podporila už druhý rok po sebe. Výťažok z akcie putoval Nadácii KVAPKA NÁDEJE, ktorá pomáha deťom s onkologickými ochoreniami a Nadácii pre deti Slovenska v rámci projektu Hodina deťom.

V roku 2014 nadviazala spoločnosť SE Predaj viacročnú spoluprácu s hokejovou arénou JL Aréna a mestským zimným

transparentnosť a vysoká miera informovanosti. Na plnenie týchto cieľov sa využívajú dva základné nástroje, ktorými sú Etický kódex a Kódex nulovej tolerancie korupcie.

O šírenie zodpovedného a čestného podnikania na trhu s dodávkami elektriny sa spoločnosť SE Predaj usiluje prostredníctvom Združenia dodávateľov energií, ktorého vznik iniciovala v roku 2010.

štadiónom v Liptovskom Mikuláši. Po rekonštrukcii dostal zimný štadión nové meno – Enel aréna. V rámci spolupráce s Enel arénou a JL arénou sa ambasádorom SE Predaj stal reprezentačný hokejový brankár Ján Laco. SE Predaj rozšírila svoju spoluprácu v tomto regióne aj na podporu neziskovej organizácie Hokejové talenty Liptova, ktorej poskytla finančné prostriedky na projekty pre mladé hokejové talenty v regióne. Finančné prostriedky boli použité na nákup hráčskej hokejovej výstroje na sezónu 2014/15 pre talentované deti a mládež.

V športovej oblasti ďalej spoločnosť podporila cyklistické preteky horských bicyklov Hornonitrianska Intersport MTB Tour 2014 vo Fačkovskom sedle a podujatie Beh na Slavkovský štít 2014 vo Vysokých Tatrách. Spoločnosť SE Predaj bola v júli 2014 exkluzívnym partnerom Stanley Cup Tour 2014 počas dňa, kedy víťaz Stanley Cupu v sezóne 2013/2014 Marián Gáborik priniesol slávnú hokejovú trofej do Trenčína. Toto partnerstvo odštartovalo dlhodobejšiu spoluprácu spoločnosti s hokejovou arénou M. Gáboríka MG Rink v Trenčíne.

Spoločnosť SE Predaj pokračovala aj v rozvíjaní svojej spolupráce so školami a univerzitami. Finančnými príspevkami i osobnou účasťou spoločnosť podporila odborné prednášky, konferencie a diskusné panely niekoľkých vysokých škôl technického aj ekonomického smeru.

6.2. Etický kódex

Spoločnosť SE Predaj sa riadi Etickým kódexom, v ktorom sú zakotvené princípy zodpovedného podnikania. Zároveň predstavuje záväznú príručku konania pre každého zo zamestnancov, dodávateľov a všetkých, ktorí so spoločnosťou SE Predaj spolupracujú.

Etický kódex obsahuje všeobecné princípy, ktorými sa riadia vzťahy so zainteresovanými stranami, kritériá správania sa vo vzťahu ku každej kategórii zo zainteresovaných strán a postupy implementácie, ktoré vymedzujú systém riadenia na zaistenie dodržiavania a nepretržitého zlepšovania Etického kódexu.

6.3. Plán nulovej tolerancie korupcie

Spoločnosť SE Predaj tiež prijala Plán nulovej tolerancie korupcie, v ktorom sú zdôraznené požiadavky na všetky fyzické a právnické osoby s akýmkoľvek právnym alebo iným vzťahom k spoločnosti SE Predaj. Z tohto dôvodu sa vyžaduje od zamestnancov čestnosť, transparentnosť a korektnosť pri vy-

konávaní svojich pracovných činností. Spoločnosť SE Predaj zakazuje akúkoľvek formu korupcie, a to najmä formou prijímania a poskytovania nezákonných platieb v peňažnej alebo akejkoľvek inej forme s cieľom získať výhody vo vzťahoch s osobami, ktoré majú akýkoľvek vzťah k spoločnosti.

6.4. Združenie dodávateľov energií

Združenie dodávateľov elektriny bolo založené v roku 2010 a spoločnosť SE Predaj je jedným z jeho zakladajúcich členov. ZDE je záujmovým združením právnických osôb, ktoré sa na základe etického kódexu zaväzujú podnikáť v dodávke elektriny zodpovedne a čestne. Vzhľadom na to, že dodávateľia rozšírili svoju činnosť o dodávku plynu, od roku 2012 má združenie nový názov a to Združenie dodávateľov energií.

Predmetom jeho činnosti je chrániť práva a záujmy svojich členov – dodávateľov energií na území SR a podporovať rozvoj konkurenčného prostredia. Cieľom združenia je spoločne pôsobiť na trhu s energiami tak, aby legislatívny a regulačný rámec podporoval transparentné a spravodlivé podmienky pre všetkých účastníkov trhu. Takéto podmienky umožnia dodávateľom energií čo najlepšie plniť služby súvisiace s dodávkou energií k spokojnosti ich zákazníkov.

Združenie sa v roku 2014 venovalo štyrom základným oblastiam, ktoré významnou mierou ovplyvňujú podnikateľské aktivity dodávateľov elektriny a zároveň majú dopad aj na koncového odberateľa. Združenie aktívne spolupraco-

valo pri identifikácii a následnom odstraňovaní problémov súvisiacich so zavedením centrálnej fakturácie. Združenie taktiež spracovalo návrh na spoplatnenie služby, ktorú dodávateľ vykonáva v prospech prevádzkovateľov distribučných spoločností v súvislosti s kompenzáciami pre dodávateľov elektrickej energie od distribučných spoločností za výber regulovaných poplatkov a zdielaním rizika pri neúhrade záväzkov vyplývajúcich z regulovaných poplatkov koncovými odberateľmi. Paralelne s týmito témami združenie sa venovalo aj téme zmeny finančného zabezpečenia voči OKTE, pričom pripravilo návrhy na detailnejšie hodnotenie subjektov zúčtovania s dopadom na elimináciu rizika vzniku neuhradených záväzkov zo strany rizikových subjektov voči OKTE. Významným predmetom záujmu združenia bola bezpečnosť dodávok zemného plynu počas krízy na Ukrajine.

³ Ďalej aj združenie, ZDE



7. Ďalšie povinné náležitosti výročnej správy

7.1. Udalosti osobitného významu, ktoré nastali po skončení účtovného obdobia, za ktoré sa vyhotovuje výročná správa

Po 31. decembri 2014 nenastali žiadne udalosti, ktoré by si vyžadovali zverejnenie alebo vykázanie v účtovnej závierke za rok 2014.

7.2. Náklady na činnosť v oblasti výskumu a vývoja

Spoločnosť SE Predaj nemala v roku 2014 žiadne náklady na činnosť v oblasti výskumu a vývoja.

7.3. Organizačné zložky účtovnej jednotky v zahraničí

Spoločnosť nemá organizačné zložky v zahraničí.



8. Účtovná zvierka spoločnosti

Súvaha

k 31. decembru 2014 (v tis. EUR)

Označenie	Strana aktív	Číslo riadku	Bežné účtovné obdobie			Bezprostredne predchádzajúce účtovné obdobie
			Brutto-časť 1	Korekcia-časť 2	Netto	Netto
a	b	c	1	2	3	3
SPOLU MAJETOK r. 02 + r. 33 + r. 74						
A. Neobežný majetok r. 03 + r. 11 + r. 21						
A.I. Dlhodobý nehmotný majetok súčet (r. 04 až r. 10)						
A.I.1. Aktivované náklady na vývoj (012) - /072, 091A/		004				
2. Softvér (013) - /073, 091A/		005	283 239	94 542	188 697	234 313
3. Oceniteľné práva (014) - /074, 091A/		006				
4. Goodwill (015) - /075, 091A/		007				
5. Ostatný dlhodobý nehmotný majetok (019, 01X) - /079, 07X, 091A/		008				
6. Obstarávaný dlhodobý nehmotný majetok (041) - /093/		009				
7. Poskytnuté preddavky na dlhodobý nehmotný majetok (051) - /095A/		010				
A.II. Dlhodobý hmotný majetok súčet (r. 12 až r. 20)		011	38 734	31 327	7 407	16 601
A.II.1. Pozemky (031) - /092A/		012				
2. Stavby (021) - /081, 092A/		013				
3. Samostatné hnutelné veci a súbory hnutelných vecí (022) - /082, 092A/		014	38 734	31 327	7 407	16 601
4. Pestovateľské celky trvalých porastov (025) - /085, 092A/		015				
5. Základné stádo a tažné zvieratá (026) - /086, 092A/		016				
6. Ostatný dlhodobý hmotný majetok (029, 02X, 032) - /089, 08X, 092A/		017				
7. Obstarávaný dlhodobý hmotný majetok (042) - /094/		018				
8. Poskytnuté preddavky na dlhodobý hmotný majetok (052) - /095A/		019				
9. Opravná položka k nadobudnutému majetku (+/- 097) +/- 098		020				
A.III. Dlhodobý finančný majetok súčet (r. 22 až r. 32)		021				
A.III.1. Podielové cenné papiere a podiely v prepojených účtovných jednotkách (061A, 062A, 063A) - /096A/		022				
2. Podielové cenné papiere a podiely s podielovou účasťou okrem v prepojených účtovných jednotkách (062A) - /096A/		023				
3. Ostatné realizovateľné cenné papiere a podiely (063A) - /096A/		024				
4. Pôžičky prepojeným účtovným jednotkám (066A) - /096A/		025				
5. Pôžičky v rámci podielovej účasti okrem prepojeným účtovným jednotkám (066A) - /096A/		026				
6. Ostatné pôžičky (067A) - /096A/		027				
7. Dlhové cenné papiere a ostatný dlhodobý finančný majetok (065A, 069A, 06XA) - /096A/		028				
8. Pôžičky a ostatný dlhodobý finančný majetok so zostatkovou dobou splatnosti najviac jeden rok (066A, 067A, 069A, 06XA) - /096A/		029				
9. Účty v bankách s dobou viazanosti dlhšou ako jeden rok (22XA)		030				
10. Obstarávaný dlhodobý finančný majetok (043) - /096A/		031				
11. Poskytnuté preddavky na dlhodobý finančný majetok (053) - /095A/		032				
B. Obežný majetok r. 34 + r. 41 + r. 53 + r. 66 + r. 71		033	25 049 249	281 074	24 768 175	30 346 038
B.I. Zásoby súčet (r. 35 až r. 40)		034	755 111		755 111	42 136
B.I.1. Materiál (112, 119, 11X) - /191, 19X/		035				13 889
2. Nedokončená výroba a polotovary vlastnej výroby (121, 122, 12X) - /192, 193, 19X/		036	193 313		193 313	
3. Výrobky (123) - /194/		037	561 798		561 798	28 247
4. Zvieratá (124) - /195/		038				
5. Tovar (132, 133, 13X, 139) - /196, 19X/		039				
6. Poskytnuté preddavky na zásoby (314A) - /391A/		040				
B.II. Dlhodobé pohľadávky súčet (r. 42 + r. 46 až r. 52)		041	48 720		48 720	46 829
B.II.1. Pohľadávky z obchodného styku súčet (r. 43 až r. 45)		042				
1.a. Pohľadávky z obchodného styku voči prepojeným účtovným jednotkám (311A, 312A, 313A, 314A, 315A, 31XA) - /391A/		043				
1.b. Pohľadávky z obchodného styku v rámci podielovej účasti okrem pohľadávok voči prepojeným účtovným jednotkám (311A, 312A, 313A, 314A, 315A, 31XA) - /391A/		044				
1.c. Ostatné pohľadávky z obchodného styku (311A, 312A, 313A, 314A, 315A, 31XA) - /391A/		045				
2. Čistá hodnota zákazky (316A)		046				
3. Ostatné pohľadávky voči prepojeným účtovným jednotkám (351A) - /391A/		047				
4. Ostatné pohľadávky v rámci podielovej účasti okrem pohľadávok voči prepojeným účtovným jednotkám (351A) - /391A/		048				
5. Pohľadávky voči spoločníkom, členom a združeniu (354A, 355A, 358A, 35XA) - /391A/		049				
6. Pohľadávky z derivátových operácií (373A, 376A)		050				
7. Iné pohľadávky (335A, 336A, 33XA, 371A, 374A, 375A, 378A) - /391A/		051				
8. Odložená daňová pohľadávka (481A)		052	48 720		48 720	46 829
B.III. Krátkodobé pohľadávky súčet (r. 54 + r. 58 až r. 65)		053	20 268 063	281 074	19 986 989	26 471 464
B.III.1. Pohľadávky z obchodného styku súčet (r. 55 až r. 57)		054	17 533 432	281 074	17 252 358	21 995 507
1.a. Pohľadávky z obchodného styku voči prepojeným účtovným jednotkám (311A, 312A, 313A, 314A, 315A, 31XA) - /391A/		055				
1.b. Pohľadávky z obchodného styku v rámci podielovej účasti okrem pohľadávok voči prepojeným účtovným jednotkám (311A, 312A, 313A, 314A, 315A, 31XA) - /391A/		056				

Označenie	Strana aktív	Číslo riadku	Bežné účtovné obdobie			Bezprostredne predchádzajúce účtovné obdobie
			Brutto-časť 1	Korekcia-časť 2	Netto	Netto
a	b	c	1	2	3	3
1.c. Ostatné pohľadávky z obchodného styku (311A, 312A, 313A, 314A, 315A, 31XA) - /391A/		057	17 533 432	281 074	17 252 358	21 995 507
2. Čistá hodnota zákazky (316A)		058				
3. Ostatné pohľadávky voči prepojeným účtovným jednotkám (351A) - /391A/		059				
4. Ostatné pohľadávky v rámci podielovej účasti okrem pohľadávok voči prepojeným účtovným jednotkám (351A) - /391A/		060	1 758 081		1 758 081	4 467 378
5. Pohľadávky voči spoločníkom, členom a združeniu (354A, 355A, 358A, 35XA, 398A) - /391A/		061				
6. Sociálne poistenie (336A) - /391A/		062				
7. Daňové pohľadávky a dotácie (341, 342, 343, 345, 346, 347) - /391A/		063	970 155		970 155	
8. Pohľadávky z derivátových operácií (373A, 376A)		064				
9. Iné pohľadávky (335A, 33XA, 371A, 374A, 375A, 378A) - /391A/		065	6 395		6 395	8 579
B.IV. Krátkodobý finančný majetok súčet (r. 67 až r. 70)		066				
B.IV.1. Krátkodobý finančný majetok v prepojených účtovných jednotkách (251A, 253A, 256A, 257A, 25XA) - /291A, 29XA/		067				
2. Krátkodobý finančný majetok bez krátkodobého finančného majetku v prepojených účtovných jednotkách (251A, 253A, 256A, 257A, 25XA) - /291A, 29XA/		068				
3. Vlastné akcie a vlastné obchodné podiely (252)		069				
4. Obstarávaný krátkodobý finančný majetok (259, 314A) - /291A/		070				
B.V. Finančné účty r. 72 + r. 73		071	3 977 355		3 977 355	3 785 609
B.V.1. Peniaze (211, 213, 21X)		072	2 181		2 181	2 702
2. Účty v bankách (221A, 22X, +/- 261)		073	3 975 174		3 975 174	3 782 907
C. Časové rozlíšenie súčet (r. 75 až r. 78)		074	17 317 718		17 317 718	2 390 317
C.1. Náklady budúcich období dlhodobé (381A, 382A)		075	994 993		994 993	119 401
2. Náklady budúcich období krátkodobé (381A, 382A)		076	93 969		93 969	31 553
3. Príjmy budúcich období dlhodobé (385A)		077				
4. Príjmy budúcich období krátkodobé (385A)		078	16 228 756		16 228 756	2 239 363

Ozna- čenie	Strana pasív	Číslo riadku	Bežné účtovné obdobie	Bezprostredne predchádzajúce účtovné obdobie
a	b	c	4	5
SPOLU VLASTNÉ IMANIE A ZÁVÄZKY r. 80 + r. 101 + r. 141				
A. Vlastné imanie r. 81 + r. 85 + r. 86 + r. 87 + r. 90 + r. 93 + r. 97 + r. 100				
A.I. Základné imanie súčet (r. 82 až r. 84)				
A.I.1. Základné imanie (411 alebo +/- 491)		082	4 505 000	4 505 000
2. Zmena základného imania +/- 419		083		
3. Pohľadávky za upísané vlastné imanie (/ -/353)		084		
A.II. Emisné ážio (412)				
A.III. Ostatné kapitálové fondy (413)				
A.IV. Záonné rezervné fondy r. 88 + r. 89				
A.IV.1. Záonný rezervný fond a nedeliteľný fond (417A, 418, 421A, 422)		088	450 500	416 902
2. Rezervný fond na vlastné akcie a vlastné podiely (417A, 421A)		089		
A.V. Ostatné fondy zo zisku r. 91 + r. 92				
A.V.1. Štatutárne fondy (423, 42X)		091		
2. Ostatné fondy (427, 42X)		092		
A.VI. Oceňovacie rozdiely z precenenia súčet (r. 94 až r. 96)				
A.VI.1. Oceňovacie rozdiely z precenenia majetku a záväzkov (+/- 414)		094		
2. Oceňovacie rozdiely z kapitálových účastín (+/- 415)		095		
3. Oceňovacie rozdiely z precenenia pri zlúčení, splnutí a rozdelení (+/- 416)		096		
A.VII. Výsledok hospodárenia minulých rokov r. 98 + r. 99				
A.VII.1. Nerozdelený zisk minulých rokov (428)		098		
2. Neuhradená strata minulých rokov (/ -/429)		099		
A.VIII. Výsledok hospodárenia za účtovné obdobie po zdanení /+/- r. 01 - (r. 81 + r. 85 + r. 86 + r. 87 + r. 90 + r. 93 + r. 97 + r. 101 + r. 141)				
B. Záväzky r. 102 + r. 118 + r. 121 + r. 122 + r. 136 + r. 139 + r. 140				
B.I. Dlhodobé záväzky súčet (r. 103 + r. 107 až r. 117)				
B.I.1. Dlhodobé záväzky z obchodného styku súčet (r. 104 až r. 106)				
1.a. Záväzky z obchodného styku voči prepojeným účtovným jednotkám (321A, 475A, 476A)		104		
1.b. Záväzky z obchodného styku v rámci podielovej účasti okrem záväzkov voči prepojeným účtovným jednotkám (321A, 475A, 476A)		105		
1.c. Ostatné záväzky z obchodného styku (321A, 475A, 476A)		106		
2. Čistá hodnota zákazky (316A)				
3. Ostatné záväzky voči prepojeným účtovným jednotkám (471A, 47XA)		108		
4. Ostatné záväzky v rámci podielovej účasti okrem záväzkov voči prepojeným čtovným jednotkám (471A, 47XA)		109		
5. Ostatné dlhodobé záväzky (479A, 47XA)		110		
6. Dlhodobé prijaté preddavky (475A)		111	908 995	108 363
7. Dlhodobé zmenky na úhradu (478A)		112		
8. Vydané dlhopisy (473A/-/255A)		113		
9. Záväzky zo sociálneho fondu (472)		114	3 250	988
10. Iné dlhodobé záväzky (336A, 372A, 474A, 47XA)		115		
11. Dlhodobé záväzky z derivátových operácií (373A, 377A)		116		
12. Odložený daňový záväzok (481A)		117		
B.II. Dlhodobé rezervy r. 119 + r. 120				
B.II.1. Záonné rezervy (451A)		119		23 600
2. Ostatné rezervy (459A, 45XA)		120		
B.III. Dlhodobé bankové úvery (461A, 46XA)				
B.IV. Krátkodobé záväzky súčet (r. 123 + r. 127 až r. 135)				
B.IV.1. Záväzky z obchodného styku súčet (r. 124 až r. 126)				
1.a. Záväzky z obchodného styku voči prepojeným účtovným jednotkám (321A, 322A, 324A, 325A, 326A, 32XA, 475A, 476A, 478A, 47XA)		124		
1.b. Záväzky z obchodného styku v rámci podielovej účasti okrem záväzkov voči prepojeným účtovným jednotkám (321A, 322A, 324A, 325A, 326A, 32XA, 475A, 476A, 478A, 47XA)		125		
1.c. Ostatné záväzky z obchodného styku (321A, 322A, 324A, 325A, 326A, 32XA, 475A, 476A, 478A, 47XA)		126	22 360 043	17 594 089
2. Čistá hodnota zákazky (316A)				
3. Ostatné záväzky voči prepojeným účtovným jednotkám (361A, 36XA, 471A, 47XA)		128		
4. Ostatné záväzky v rámci podielovej účasti okrem záväzkov voči prepojeným účtovným jednotkám (361A, 36XA, 471A, 47XA)		129		
5. Záväzky voči spoločníkom a združeniu (364, 365, 366, 367, 368, 398A, 478A, 479A)		130		
6. Záväzky voči zamestnancom (331, 333, 33X, 479A)		131	28 688	33 974
7. Záväzky zo sociálneho poistenia (336A)		132	22 192	25 983
8. Daňové záväzky a dotácie (341, 342, 343, 345, 346, 347, 34X)		133	187 220	1 349 611
9. Záväzky z derivátových operácií (373A, 377A)		134	3 475 530	
10. Iné záväzky (372A, 379A, 474A, 475A, 479A, 47XA)		135		87
B.V. Krátkodobé rezervy r. 137 + r. 138				
B.V.1. Záonné rezervy (323A, 451A)		137	94 678	75 464
2. Ostatné rezervy (323A, 32X, 459A, 45XA)		138	230 137	244 971
B.VI. Bežné bankové úvery (221A, 231, 232, 23X, 461A, 46XA)				
B.VII. Krátkodobé finančné výpomoci (241, 249, 24X, 473A, /-/255A)				
C. Časové rozlíšenie súčet (r. 142 až r. 145)				
C.1. Výdavky budúcich období dlhodobé (383A)		142		
2. Výdavky budúcich období krátkodobé (383A)		143	10 955 158	6 868 337
3. Výnosy budúcich období dlhodobé (384A)		144		
4. Výnosy budúcich období krátkodobé (384A)		145		123

Výkaz ziskov a strát

za rok končiaci 31. decembra 2014 (v tis. EUR)

Ozna- čenie	text	Číslo riadku	Skutočnosť	
			Bežné účtovné obdobie	Bezprostredne predchádzajúce účtovné obdobie
a	b	c	1	2
* Čistý obrat (časť účt. tr. 6 podľa zákona)				
** Výnosy z hospodárskej činnosti spolu súčet (r. 03 až r. 09)				
I. Tržby z predaja tovaru (604, 607)		03	146 079 476	169 871 380
II. Tržby z predaja vlastných výrobkov (601)		04		
III. Tržby z predaja služieb (602, 606)		05	114 349 483	64 310 424
IV. Zmeny stavu vnútroorganizačných zásob (+/-) (účtová skupina 61)		06	726 864	28 247
V. Aktivácia (účtová skupina 62)		07		
VI. Tržby z predaja dlhodobého nehmotného majetku, dlhodobého hmotného majetku a materiálu (641, 642)		08		309
VII. Ostatné výnosy z hospodárskej činnosti (644, 645, 646, 648, 655, 657)		09	5 617 391	5 387 849
** Náklady na hospodársku činnosť spolu r. 11 + r. 12 + r. 13 + r.14 + r. 15 + r. 20 + r. 21 + r. 24 + r. 25 + r. 26				
A. Náklady vynaložené na obstaranie predaného tovaru (504, 507)		11	142 322 433	165 843 225
B. Spotreba materiálu, energie a ostatných neskladovateľných dodávok (501, 502, 503)		12	329 017	78 379
C. Opravné položky k zásobám (+/-) (505)		13		
D. Služby (účtová skupina 51)		14	114 048 731	65 005 782
E. Osobné náklady (r. 16 až r. 19)		15	953 188	1 015 318
E.1. Mzdové náklady (521, 522)		16	715 410	752 934
2. Odmeny členom orgánov spoločnosti a družstva (523)		17		
3. Náklady na sociálne poistenie (524, 525, 526)		18	215 460	239 842
4. Sociálne náklady (527, 528)		19	22 318	22 542
F. Dane a poplatky (účtová skupina 53)		20	2 057	1 581
G. Odpisy a opravné položky k dlhodobému nehmotnému majetku a dlhodobému hmotnému majetku (r. 22 + r. 23)		21	54 810	31 531
G.1. Odpisy dlhodobého nehmotného majetku a dlhodobého hmotného majetku (551)		22	54 810	31 531
2. Opravné položky k dlhodobému nehmotnému majetku a dlhodobému hmotnému majetku (+/-) (553)		23		
H. Zostatková cena predaného dlhodobého majetku a predaného materiálu (541, 542)		24		238
I. Opravné položky k pohládkám (+/-) (547)		25	96 919	23 763
J. Ostatné náklady na hospodársku činnosť (543, 544, 545, 546, 548, 549, 555, 557)		26	5 684 216	5 339 481
*** Výsledok hospodárenia z hospodárskej činnosti (+/-) (r. 02 - r. 10)				
* Pridaná hodnota (r. 03 + r. 04 + r. 05 + r. 06 + r. 07) - (r. 11 + r. 12 + r. 13 + r. 14)				
** Výnosy z finančnej činnosti spolu r. 30 + r. 31 + r. 35 + r. 39 + r. 42 + r. 43 + r. 44				
VIII. Tržby z predaja cenných papierov a podielov (661)		30		
IX. Výnosy z dlhodobého finančného majetku súčet (r. 32 až r. 34)		31		
IX.1. Výnosy z cenných papierov a podielov od prepojených účtovných jednotiek (665A)		32		
2. Výnosy z cenných papierov a podielov v podielovej účasti okrem výnosov prepojených účtovných jednotiek (665A)		33		
3. Ostatné výnosy z cenných papierov a podielov (665A)		34		
X. Výnosy z krátkodobého finančného majetku súčet (r. 36 až r. 38)		35		
X.1. Výnosy z krátkodobého finančného majetku od prepojených účtovných jednotiek (666A)		36		
2. Výnosy z krátkodobého finančného majetku v podielovej účasti okrem výnosov prepojených účtovných jednotiek (666A)		37		
3. Ostatné výnosy z krátkodobého finančného majetku (666A)		38		
XI. Výnosové úroky (r. 40 + r. 41)		39	27 731	34 855
XI.1. Výnosové úroky od prepojených účtovných jednotiek (662A)		40	27 586	
2. Ostatné výnosové úroky (662A)		41	145	34 855
XII. Kurzové zisky (663)		42		
XIII. Výnosy z precenenia cenných papierov a výnosy z derivátových operácií (664, 667)		43		
XIV. Ostatné výnosy z finančnej činnosti (668)		44	8	1 684
** Náklady na finančnú činnosť spolu r. 46 + r. 47 + r. 48 + r. 49 + r. 52 + r. 53 + r. 54				
K. Predané cenné papiere a podiely (561)		46		
L. Náklady na krátkodobý finančný majetok (566)		47		
M. Opravné položky k finančnému majetku (+/-) (565)		48		
N. Nákladové úroky (r. 50 + r. 51)		49	27	5
N.1. Nákladové úroky pre prepojené účtovné jednotky (562A)		50		
2. Ostatné nákladové úroky (562A)		51	27	5
O. Kurzové straty (563)		52	35	73
P. Náklady na precenenie cenných papierov a náklady na derivátové operácie (564, 567)		53	3 475 530	
Q. Ostatné náklady na finančnú činnosť (568, 569)		54	46 634	24 196
*** Výsledok hospodárenia z finančnej činnosti (+/-) (r. 29 - r. 45)				
**** Výsledok hospodárenia za účtovné obdobie pred zdanením (+/-) (r. 27 + r. 55)				
R. Daň z príjmov (r. 58 + r. 59)		57	726 750	531 399
R.1. Daň z príjmov splatná (591, 595)		58	728 641	537 602
2. Daň z príjmov odložená (+/-) (592)		59	-1 891	-6 203
S. Prevod podielov na výsledku hospodárenia spoločníkom (+/- 596)		60		
**** Výsledok hospodárenia za účtovné obdobie po zdanení (+/-) (r. 56 - r. 57 - r. 60)				
			61	-939 394
			1 739 777	1 739 777



Správa nezávislého audítora

Spoločníkovi spoločnosti SE Predaj, s. r. o.:

Uskutočnili sme audit priloženej účtovnej závierky spoločnosti SE Predaj, s. r. o. („Spoločnosť“), ktorá obsahuje súvahu k 31. decembru 2014, výkaz ziskov a strát za rok končiaci k uvedenému dátumu, a poznámky, ktoré obsahujú prehľad významných účtovných zásad a účtovných metód a ďalšie vysvetľujúce informácie.

Zodpovednosť štatutárneho orgánu za účtovnú závierku

Štatutárny orgán Spoločnosti je zodpovedný za zostavenie a prezentáciu tejto účtovnej závierky, ktorá poskytuje pravdivý a verný obraz v súlade so zákonom o účtovníctve č. 431/2002 Z.z. v znení jeho dodatkov (ďalej len „zákon o účtovníctve“) a za interné kontroly, ktoré štatutárny orgán považuje za potrebné na zostavenie účtovnej závierky, ktorá neobsahuje významné nesprávnosti z dôvodu podvodu alebo chyby.

Zodpovednosť audítora

Našou zodpovednosťou je vyjadriť názor na túto účtovnú závierku na základe nášho auditu. Audit sme uskutočnili v súlade s Medzinárodnými audítorskými štandardami. Podľa týchto štandardov máme dodržiavať etické požiadavky, naplánovať a vykonať audit tak, aby sme získali primerané uistenie, že účtovná závierka neobsahuje významné nesprávnosti.


Súčasťou auditu je uskutočnenie postupov na získanie audítorských dôkazov o sumách a údajoch vykázaných v účtovnej závierke. Zvolené postupy závisia od úsudku audítora, vrátane posúdenia rizík významnej nesprávnosti v účtovnej závierke, či už v dôsledku podvodu alebo chyby. Pri posudzovaní tohto rizika audítor berie do úvahy interné kontroly relevantné pre zostavenie účtovnej závierky Spoločnosti, ktorá poskytuje pravdivý a verný obraz, aby mohol navrhnúť audítorské postupy vhodné za daných okolností, nie však za účelom vyjadrenia názoru k účinnosti interných kontrol Spoločnosti. Audit ďalej zahŕňa vyhodnotenie vhodnosti použitých účtovných zásad a účtovných metód a primeranosti účtovných odhadov, ktoré urobil štatutárny orgán, ako aj vyhodnotenie celkovej prezentácie účtovnej závierky.

Sme presvedčení, že audítorské dôkazy, ktoré sme získali, poskytujú dostatočný a primeraný základ pre náš názor.


Názor

Podľa nášho názoru, účtovná závierka poskytuje pravdivý a verný obraz finančnej situácie Spoločnosti k 31. decembru 2014 a výsledku jej hospodárenia za rok končiaci k uvedenému dátumu v súlade so zákonom o účtovníctve.

26. marca 2015
Bratislava, Slovenská republika



Ernst & Young Slovakia, spol. s r.o.
Licencia SKAU č. 257



Ing. Lenka Balková
Licencia UDVA č. 1064

**Dodatok správy nezávislého audítora
o overení súladu výročnej správy s účtovnou závierkou
v zmysle zákona č. 540/2007 Z.z. § 23 odsek 5**

Spoločníkovi spoločnosti SE Predaj, s. r. o.:

- I. Overili sme účtovnú závierku spoločnosti SE Predaj, s. r. o. („Spoločnosť“) k 31. decembru 2014, uvedenú vo výročnej správe Spoločnosti. K uvedenej účtovnej závierke sme dňa 26. marca 2015 vydali správu nezávislého audítora v nasledujúcom znení:

„Správa nezávislého audítora

Spoločníkovi spoločnosti SE Predaj, s. r. o.:

Uskutočnili sme audit príloženej účtovnej závierky spoločnosti SE Predaj, s. r. o. („Spoločnosť“), ktorá obsahuje súvahu k 31. decembru 2014, výkaz ziskov a strát za rok končiaci k uvedenému dátumu, a poznámky, ktoré obsahujú prehľad významných účtovných zásad a účtovných metód a ďalšie vysvetľujúce informácie.

Zodpovednosť štatutárneho orgánu za účtovnú závierku

Štatutárny orgán Spoločnosti je zodpovedný za zostavenie a prezentáciu tejto účtovnej závierky, ktorá poskytuje pravdivý a verný obraz v súlade so zákonom o účtovníctve č. 431/2002 Z.z. v znení jeho dodatkov (ďalej len „zákon o účtovníctve“) a za interné kontroly, ktoré štatutárny orgán považuje za potrebné na zostavenie účtovnej závierky, ktorá neobsahuje významné nesprávnosti z dôvodu podvodu alebo chyby.

Zodpovednosť audítora

Našou zodpovednosťou je vyjadriť názor na túto účtovnú závierku na základe nášho auditu. Audit sme uskutočnili v súlade s Medzinárodnými auditorskými štandardmi. Podľa týchto štandardov máme dodržiavať etické požiadavky, naplánovať a vykonať audit tak, aby sme získali primerané uistenie, že účtovná závierka neobsahuje významné nesprávnosti.

Súčasťou auditu je uskutočnenie postupov na získanie auditorských dôkazov o sumách a údajoch vykázaných v účtovnej závierke. Zvolené postupy závisia od úsudku audítora, vrátane posúdenia rizík významnej nesprávnosti v účtovnej závierke, či už v dôsledku podvodu alebo chyby. Pri posudzovaní tohto rizika audítor berie do úvahy interné kontroly relevantné pre zostavenie účtovnej závierky Spoločnosti, ktorá poskytuje pravdivý a verný obraz, aby mohol navrhnúť auditorské postupy vhodné za daných okolností, nie však za účelom vyjadrenia názoru k účinnosti interných kontrol Spoločnosti. Audit ďalej zahŕňa vyhodnotenie vhodnosti použitých účtovných zásad a účtovných metód a primeranosti účtovných odhadov, ktoré urobil štatutárny orgán, ako aj vyhodnotenie celkovej prezentácie účtovnej závierky.

Sme presvedčení, že auditorské dôkazy, ktoré sme získali, poskytujú dostatočný a primeraný základ pre náš názor.

Názor

Podľa nášho názoru, účtovná závierka poskytuje pravdivý a verný obraz finančnej situácie Spoločnosti k 31. decembru 2014 a výsledku jej hospodárenia za rok končiaci k uvedenému dátumu v súlade so zákonom o účtovníctve.

26. marca 2015
Bratislava, Slovenská republika

Ernst & Young Slovakia, spol. s r.o.
Licencia SKAU č. 257


Ing. Lenka Balková
Licencia UDVA č. 1064

- II. Overili sme tiež súlad výročnej správy s vyššie uvedenou účtovnou závierkou. Za správnosť zostavenia výročnej správy je zodpovedný štatutárny orgán Spoločnosti. Našou úlohou je vydať na základe nášho overenia názor o súlade výročnej správy s účtovnou závierkou.

Overenie sme vykonali v súlade s Medzinárodnými auditorskými štandardmi. Tieto štandardy požadujú, aby audítor naplánoval a vykonal overenie tak, aby získal primeranú istotu, že účtovné informácie uvedené vo výročnej správe, ktoré sú získané z účtovnej závierky, sú vo všetkých významných súvislostiach v súlade s touto účtovnou závierkou. Informácie uvedené vo výročnej správe sme posúdili s informáciami uvedenými v účtovnej závierke k 31. decembru 2014. Iné údaje a informácie, ako účtovné informácie získané z uvedenej účtovnej závierky a účtovných kníh Spoločnosti sme neoverovali. Sme presvedčení, že vykonané overovanie poskytuje primeraný podklad pre vyjadrenie názoru audítora.

Podľa nášho názoru sú účtovné informácie uvedené vo výročnej správe vo všetkých významných súvislostiach v súlade s účtovnou závierkou Spoločnosti k 31. decembru 2014 a sú v súlade so zákonom o účtovníctve č. 431/2002 Z.z. v znení neskorších predpisov.

15. mája 2015
Bratislava, Slovenská republika



Ernst & Young Slovakia, spol. s r.o.
Licencia SKAU č. 257



Ing. Lenka Balková
Licencia UDVA č. 1064

Koncept dizajnu
Inarea – Rome

Úprava kópie
Effectivity, s.r.o.

Publikácia je nepredajná

Upravili
SE Predaj, s.r.o.

Adresa:
SE Predaj, s.r.o.
Mlynské nivy 47
821 09 Bratislava 2
Slovenská republika

Telefón:
+421 2 5866 3356

Fax:
+421 2 5341 3824

IČO: 44553412
DIČ: 2022762621
IČ DPH:
SK2022762621

e-mail: info@sepredaj.sk



Enel
Official Global Partner



MILANO 2015
1 MAY • 31 OCTOBER

enelenergia.sk