

SE Predaj  
Výročná správa 2012

 SE PREDAJ



POWER





SE Predaj  
Výročná správa 2012

Spoločnosť SE Predaj je súčasťou skupiny Enel.


Enel je jedným z najväčších výrobcov elektriny vo svete.

Skupina Enel udržateľne vyrába, distribuuje a predáva energiu s ohľadom na ľudí a životné prostredie. Energia, ktorú skupina Enel vyrába a dodáva, slúži 60 miliónom zákazníkov v 40 krajinách a vytvára hodnotu pre 1,3 milióna investorov.



# Obsah

- 1. Úvod | **7**
  - > 1.1. Príhovor výkonného riaditeľa | **8**
  - > SE Predaj v roku 2012 | **9**
- 2. O spoločnosti | **11**
  - > 2.1. Skupina Enel | **12**
  - > 2.2. Slovenské elektrárne, a. s. | **12**
  - > 2.3. SE Predaj, s. r. o. | **13**
    - 2.3.1. Údaje o spoločnosti | **14**
    - 2.3.2. Predmet činnosti | **14**
    - 2.3.3. Orgány spoločnosti | **14**
    - 2.3.4. Organizačná štruktúra a zamestnanci | **15**
- 3. Predaj elektriny | **17**
  - > 3.1. Trh s elektrinou v roku 2012 | **18**
    - 3.1.1. Nová energetická legislatíva | **18**
    - 3.1.2. Cena elektriny | **19**
    - 3.1.3. Zmena dodávateľa | **22**
  - > 3.2. Výsledky spoločnosti za rok 2012 | **23**
    - 3.2.1. Obchodné výsledky spoločnosti | **23**
    - 3.2.2. Finančné výsledky spoločnosti | **23**
- 4. Výhľad do roku 2013 | **25**
- 5. Spoločenská zodpovednosť podnikania | **29**
  - > 5.1. Podporené projekty | **30**
  - > 5.2. Etický kódex | **30**
  - > 5.3. Plán nulovej tolerancie korupcie | **31**
  - > 5.4. Združenie dodávateľov energií | **31**
- 6. Ďalšie povinné náležitosti výročnej správy | **33**
  - > 6.1. Udalosti osobitného významu, ktoré nastali po skončení účtovného obdobia, za ktoré sa vyhotovuje výročná správa | **34**
  - > 6.2. Náklady na činnosť v oblasti výskumu a vývoja | **35**
  - > 6.3. Organizačné zložky účtovnej jednotky v zahraničí | **35**
- 7. Účtovná závierka spoločnosti | **37**
- 8. Správa audítora | **43**





# 1. Úvod

# 1.1. Príhovor výkonného riaditeľa

Vážení obchodní partneri,

veľmi ma teší, že môžem konštatovať, že aj rok 2012 bol pre spoločnosť SE Predaj úspešný. V náročnom prostredí naša spoločnosť posilnila svoje postavenie na trhu a rozšírila portfólio svojich odberateľov elektriny. Objem dodávky elektriny prekročil 2 TWh, čo predstavuje viac ako 10%-ný podiel na trhu dodávky elektriny koncovým priemyselným odberateľom na Slovensku. Naša spoločnosť je takto najväčším z nových dodávateľov elektriny a celkovo štvrtým najväčším dodávateľom na Slovensku po troch tradičných regionálnych dodávateľoch.

SE Predaj dosiahol v roku 2012 priaznivé ekonomické výsledky, čo možno hodnotiť, vzhľadom na neustále sa zvyšujúcu konkurenciu v oblasti dodávky elektriny odberateľom, veľmi pozitívne.

Dôležitým faktorom úspešnosti našej spoločnosti je fakt, že hlavnými odberateľmi SE Predaj sú silné domáce a nadnárodné spoločnosti. Naším cieľom je preto udržiavať korektnú dlhodobú spoluprácu s týmito odberateľmi, a to najmä dodávkou elektriny za konkurencieschopné ceny a zároveň poskytovaním ďalších kvalifikovaných odborných energetických služieb.

V roku 2012 sme zvýšili objem dodávky menším odberateľom s ročnou spotrebou elektriny do 1 GWh a zároveň rozšírili predaj elektriny domácnostiam. Aj keď hlavným segmentom našich odberateľov aj naďalej zostávajú najmä veľkí priemyselní odberatelia, v budúcnosti chceme ešte viac zvýšiť náš podiel dodávky elektriny v kategórii malých a stredných podnikateľov.

Všetkým našim odberateľom sa budeme aj naďalej snažiť poskytovať kvalitné a odborné služby, aby sme ďalej zvyšovali náš podiel na trhu dodávky elektriny koncovým odberateľom a zvyšovali tak silu a stabilitu našej spoločnosti.





# SE Predaj v roku 2012

Predaj  
elektriny

Financie

Ľudia

Celková dodávka elektriny

2 106

GWh

EBITDA

1 252

tis. eur

Počet zamestnancov

21

osôb

Počet odberných miest

3 866

Čistý zisk

995

tis. eur

Fluktuácia

0

%

Trhový podiel

10

%

Excellence

## 2. O spoločnosti





## 2.1. Skupina Enel

Enel je medzinárodná skupina so sídlom v Taliansku, je vedúcou integrovanou spoločnosťou na trhu s elektrinou a plynom v Európe a Latinskej Amerike. Enel pôsobí v 40 krajinách na 4 kontinentoch, má 98 000 MW inštalovaného výkonu a cez siete v dĺžke 1,9 milióna kilometrov privádza elektrinu a plyn približne 61 miliónom zákazníkov. Približne 42 % energie vyrába bez emisií oxidu

uhličitého. Ku koncu roka 2012 mala skupina Enel takmer 74 000 zamestnancov.

Na burze cenných papierov v Miláne sú akcie Enel obchodovateľné od roku 1999. S približne 1,3 miliónom drobných a inštitucionálnych investorov je Enel talianskou spoločnosťou s najvyšším počtom akcionárov.

## 2.2. Slovenské elektrárne, a. s.

Hlavnou podnikateľskou činnosťou spoločnosti Slovenské elektrárne, a. s.<sup>1</sup>, je výroba a predaj elektriny. Z hľadiska disponibilného inštalovaného výkonu je spoločnosť Slovenské elektrárne najväčším výrobcem elektrickej energie na Slovensku. Spoločnosť tiež vyrába a predáva teplo a poskytuje podporné služby pre elektrizačnú sústavu.

Slovenské elektrárne disponujú 5 739 megawattmi inštalovanej kapacity a majú ideálny výrobný mix – jadro, vodu, klasické zdroje v kombinácii so spaľovaním biomasy, ako aj fotovoltické zdroje. Prevádzkujú tridsaťštyri vodných, dve jadrové, dve tepelné a dve fotovoltické elektrárne.

<sup>1</sup> Ďalej aj Slovenské elektrárne, SE

<sup>2</sup> Ďalej aj SE Predaj, spoločnosť



Cieľom spoločnosti je bezpečne, spoľahlivo, efektívne a konkurencieschopne vyrábať, predávať a obchodovať s elektrinou a teplom, bezpečne zaobchádzať s rádioaktívnymi odpadmi a vyhoreným jadrovým palivom pri trvalom znižovaní negatívnych vplyvov výrobných procesov

na životné prostredie. Vďaka vyváženému portfóliu čistých technológií kombinujúcich vodu, biomasu, fotovoltiku a jadro, je 88 % elektriny vyrobenej bez emisií skleníkových plynov.

## 2.3. SE Predaj, s. r. o.

SE Predaj, s. r. o.<sup>2</sup> je 100%-ná dcérska spoločnosť Slovenských elektrární, a. s., člena skupiny Enel. Jej hlavnou podnikateľskou činnosťou je predaj elektriny koncovým odberateľom.

Spoločnosť v roku 2012 zrealizovala celkovú dodávku elektriny v objeme 2 106 GWh, čo predstavuje medziročný nárast dodávky o 13,7 %.

SE Predaj sa zameriava na dodávku elektriny pre veľko-odberateľov, medzi jej zákazníkmi sú však aj menšie firmy a domácnosti. V odberateľskom portfóliu spoločnosti

dominuje hutnícky a strojársky priemysel, ďalej nasleduje chemický priemysel, ťažobný priemysel a administratívny sektor.

Celkovým objemom dodávky elektriny si SE Predaj drží pozíciu najväčšieho dodávateľa spomedzi nových dodávateľov elektriny a pozíciu štvrtého najvýznamnejšieho dodávateľa elektriny na Slovensku.

Spoločnosť dosiahla v roku 2012 celkový trhovú podiel vo výške 10,03 %, čo predstavuje medziročný nárast o 1,33 %.

## 2.3.1. Údaje o spoločnosti

Identifikačné údaje	
Obchodné meno	SE Predaj, s. r. o.
Právna forma	Spoločnosť s ručením obmedzeným zapísaná v OR Okresného súdu Bratislava I, oddiel: Sro, Vložka č. : 56534/B
Dátum zápisu do OR	30. 01. 2009
Sídlo	Mlynské nivy 47, 821 09 Bratislava, Slovenská republika
IČO	44 553 412
IČ DPH	SK2022762621
Hlavný predmet podnikania	dodávka elektriny
Identifikačné údaje súvisiace s podnikaním spoločnosti	
Elektroenergetika	povolenie č. 2009E 0352
EIC	24X-SE-PREDAJ-H

## 2.3.2. Predmet činnosti

Predmet činnosti spoločnosti podľa výpisu z obchodného registra:

- dodávka elektriny
- dodávka plynu
- sprostredkovateľská činnosť v oblasti obchodu
- činnosť podnikateľských, ekonomických a organizačných poradcov

- kúpa tovaru na účely jeho predaja iným prevádzkovateľom živnosti (veľkoobchod)
- kúpa tovaru na účely jeho predaja konečnému spotrebiteľovi (maloobchod)

## 2.3.3. Orgány spoločnosti

Spoločnosť SE Predaj, s. r. o., bola založená ako 100%-ná dcérska spoločnosť Slovenských elektrární, a. s. Slovenské elektrárne sú jediným spoločníkom spoločnosti SE Predaj. Najvyšším orgánom spoločnosti je Valné zhromaždenie.

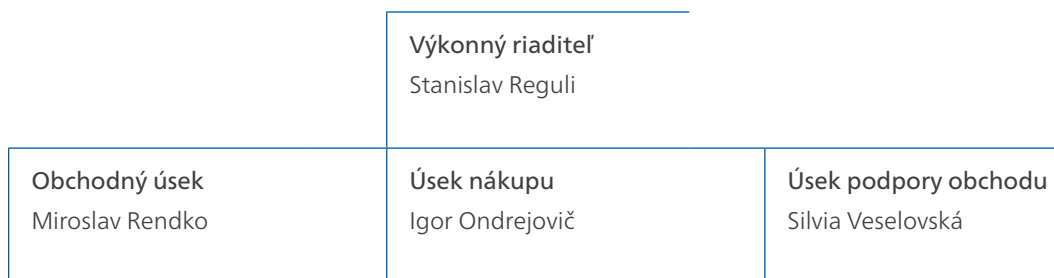
Konateľom spoločnosti je Ing. Stanislav Reguli. Dozornú radu spoločnosť pri svojom vzniku nezriadila.

Spoločnosť nemá organizačnú zložku v zahraničí.



## 2.3.4. Organizačná štruktúra a zamestnanci

### Organizačná štruktúra



### Základné štatistické informácie o zamestnancoch spoločnosti

K 31. 12. 2012 spoločnosť zamestnávala 21 zamestnancov. V porovnaní s rokom 2011 sa počet zamestnancov zvýšil o 6 osôb. Pomer zamestnaných mužov a žien v spoločnosti je 9 : 12.

Zo spoločnosti SE Predaj, s. r. o., neodišiel žiadny zamestnanec, z čoho vyplýva fluktuácia na úrovni 0 %.

Priemerný vek zamestnancov v spoločnosti 37,2 rokov.

### Starostlivosť o zamestnancov

V rámci sociálnej politiky poskytuje spoločnosť SE Predaj zamestnancov rôzne výhody a benefity v zdravotnej, sociálnej, kultúrnej a športovej oblasti.

Vzdelanostný rozvoj zamestnancov je podporený ich účasťou na pravidelných školeniach a odborných konferenciách.

Sustainability

## 3. Predaj elektriny





## 3.1. Trh s elektrinou v roku 2012

Trh s elektrinou na Slovensku je v súčasnosti charakterizovaný intenzívnou konkurenciou. V roku 2012 na trhu aktívne pôsobilo 20 dodávateľov elektriny. Naďalej dominujú tradiční, bývalí regionálni dodávatelia, ich podiel na trhu však každoročne klesá v prospech nových dodávateľov.


Rok 2012 bol charakteristický poklesom cien elektriny na burze, predovšetkým vplyvom európskej hospodárskej recesie. Okrem poklesu ceny recesia spôsobila aj zníženie objemov dodávok elektriny, ktoré bolo vyvolané znížením výroby niektorých priemyselných spoločností.

V roku 2012 sa na Slovensku výrazne menila energetická legislatíva. V septembri vstúpil do účinnosti nový Zákon č. 250/2012 Z. z. o regulácii v sieťových odvetviach a nový Zákon č. 251/2012 Z. z. o energetike, ktorými sa do národnej legislatívy definitívne implementovali nariadenia EÚ o liberalizácii trhu s elektrinou a plynom, tzv. tretí energetický balíček.

### 3.1.1. Nová energetická legislatíva

#### Zákon č. 251/2012 Z. z. o energetike

Nový zákon výrazne posilňuje práva odberateľa s dôrazom na ochranu zraniteľných odberateľov, podporuje konkurenciu a prispieva k transparentnosti trhu. Zmena dodávateľa sa stáva jednoduchšia, rýchlejšia a je bezplatná. Už aj odberateľ v domácnosti môže zmeniť dodávateľa každý mesiac. Proces zmeny dodávateľa sa skrátil na 21 dní z pôvodných 40. Zákazník môže odstúpiť od zmluvy bez udania dôvodu do 14 dní odo dňa jej uzavretia a môže zmluvu slobodne vypovedať v prípade zmeny ceny alebo iných zmluvných podmienok. Dĺžka výpovednej lehoty pri zmluvách na dobu neurčitú sa zjednotila na jeden mesiac. Zákazník má právo na konečné vyúčtovanie od svojho pôvodného dodávateľa do štyroch týždňov po zmene dodávateľa. Zákazník má právo na informácie o vlastnej spotrebe elektriny a plynu s cieľom mať možnosť optimalizovať svoju spotrebu.



Zákon posilňuje nezávislosť regulačného úradu a jeho právomocí v oblasti určovania regulovaných cien a rozširuje jeho právomoci v oblasti dohľadu nad regulovanými subjektmi s cieľom zamedziť netransparentné transakcie účastníkov trhu.

Zákon obsahuje tiež nový režim možností, ako oddeliť výrobné a dodávateľské činnosti od prevádzky prenosovej sústavy alebo prevádzky prepravnej siete.

### Zákon č. 250/2012 Z. z. o regulácii v sieťových odvetviach

Zákon opätovne zavádza reguláciu malých podnikov, a to takých, ktoré majú spotrebu elektriny do 30 MWh a plynu do 100 MWh za predchádzajúci rok.

Opodstatnenosť opätovnej regulácie je však otázna, keďže na trhu doteraz existovalo zdravé konkurenčné prostredie a konkurencia prirodzene stláčala ceny smerom nadol. Cenová regulácia môže obmedziť konkurencieschopnosť dodávateľov a tým aj záujem odberateľov hľadať si nového dodávateľa. Obmedzuje tiež ziskovosť odvetvia a prispieva tak ku klesajúcim maržiam dodávateľov. Regulácia tak môže viesť k zníženému záujmu dodávateľov bojovať o zákazníka a obmedziť tak zdravé, rozvíjajúce sa trhové prostredie v tomto segmente.

## 3.1.2. Cena elektriny

### Zložky ceny elektriny

Výsledná cena, ktorú odberateľ uhrádza, sa skladá z dvoch hlavných častí:

#### A. Cena za silovú elektrinu

Elektrina je produkt, ktorý tvorí hlavný predmet obchodu medzi odberateľom a dodávateľom na trhu s elektrinou. Jeho cena je definovaná v EUR za jednu megawatthodinu (€/MWh). Cena samotnej elektriny môže byť vyjadrená tzv. jednotarifom, pri ktorom sa platí rovnaká cena počas celého dňa alebo môže byť rozdelená na tzv. nízky a vysoký tarif. Náklady na nákup silovej elektriny tvorili v roku 2012 približne polovicu celkovej ceny, ktorú odberateľ platí za dodávku elektriny (približne 43 % – 58 % v závislosti od typu odberu, veľkosti spotreby a pod.).

## B. Cena za služby spojené s distribúciou elektriny

Súvisí s dopravou elektriny do odberného miesta prenosovou sústavou a distribučnými spoločnosťami. Túto časť výslednej ceny za dodávku elektriny nemožno ovplyvniť zmenou dodávateľa a každý dodávateľ ju bude vo faktúre pre zákazníka účtovať rovnako, tak, ako ju účtuje príslušná distribučná spoločnosť. Ceny distribučných spoločností sú schvaľované Úradom pre reguláciu sieťových odvetví. V súvislosti s distribúciou platí odberateľ vo výslednej cene nasledovné položky:

**Platba za distribúciu a prenos elektriny** – platba za službu, ktorá je spojená s vybudovaním a prevádzkovaním sietí (vedení), prostredníctvom ktorých je zabezpečená „doprava“ elektriny do odberného miesta.

**Platba za straty pri distribúcii** – pri distribúcii elektriny vznikajú straty elektriny, ktorú musí distribučná spoločnosť nakúpiť a dodať do siete.

**Platba za prevádzkovanie systému** – zahŕňa rôzne náklady, napr. aj dotácie pre baníkov.

**Platba za systémové služby** – kryjú sa ňou náklady súvisiace s riadením a zabezpečením bezpečnosti a spoľahlivosti prenosovej sústavy ako celku.

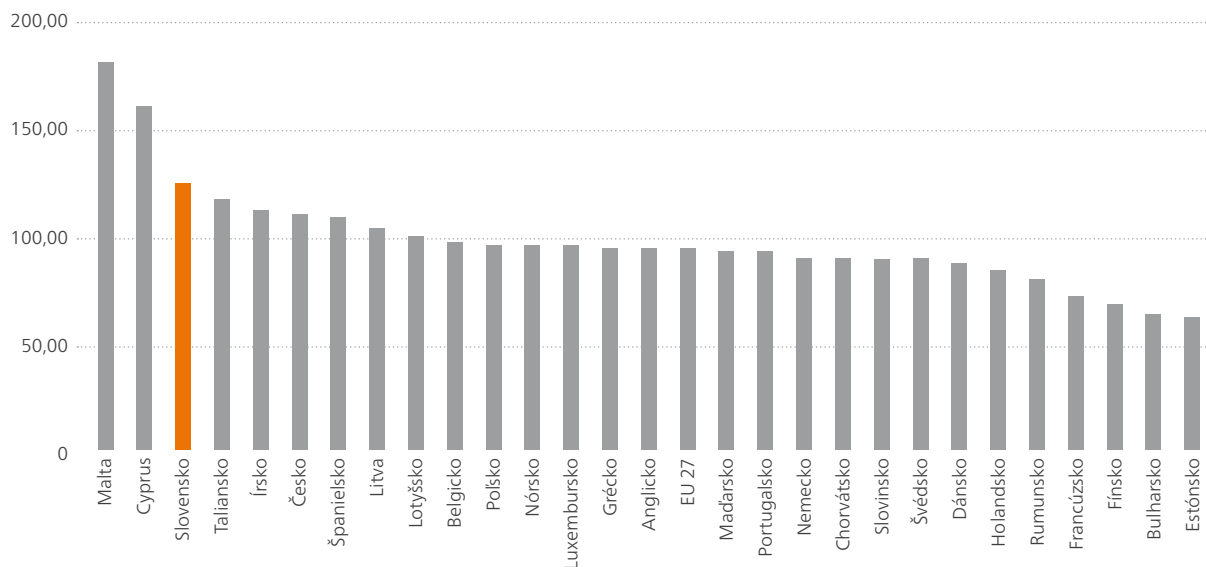
**Odvod do Národného jadrového fondu** – kryjú sa ním výdavky na vyradovanie starých blokov atómových elektrární a nákladov na nakladanie s vyhoretým jadrovým palivom. Súčasťou výslednej ceny za dodávku elektriny je aj Spotrebná daň z elektriny, ktorú hradia odberatelia elektriny, a platí iba pre podnikateľské subjekty. Domácnosti sú od dane oslobodené.

### Porovnanie cien elektriny v Európskej únii

V segmente firemných odberateľov patria koncové ceny za elektrinu (vrátane distribučných poplatkov) k najvyšším v Európskej únii. Spôsobujú to predovšetkým vysoké ceny za služby spojené s distribúciou elektriny. V segmente domácností sa koncová cena elektriny pohybuje približne na úrovni európskeho priemeru. Porovnanie cien v jednotlivých krajinách EÚ zobrazujú grafy nižšie.

## Porovnanie koncových cien elektriny pre firemných odberateľov v krajinách EÚ

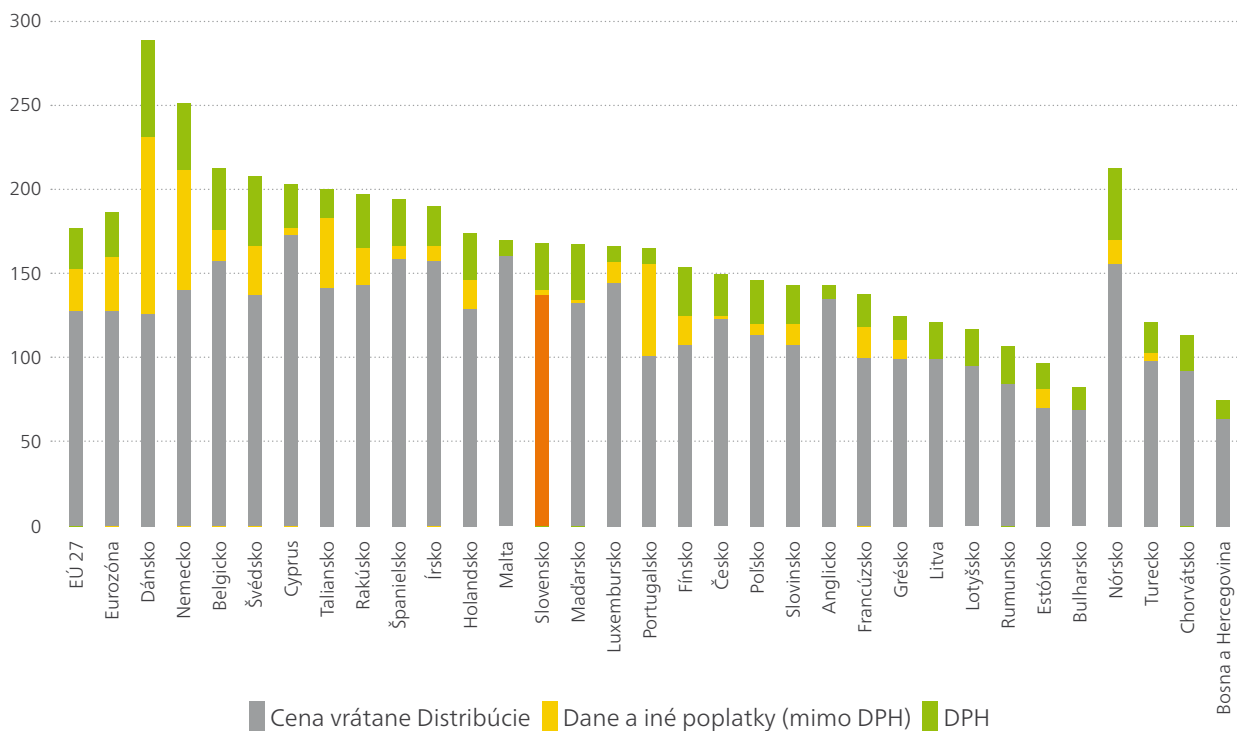
(Cena v EUR za 1 MWh vrátane distribučných poplatkov)



Zdroj: Eurostat, 2012

## Porovnanie koncových cien elektriny pre odberateľov v domácnosti v krajinách EÚ

(Cena v EUR za 1 MWh vrátane distribučných poplatkov)



Zdroj: Eurostat, 2012

## Ako sa určuje cena silovej elektriny

Veľkoobchodné ceny za silovú elektrinu na Slovensku sú závislé od cien na medzinárodných trhoch, najmä na burze EEX v Lipsku alebo na burze PXE v Prahe. Na veľkoobchodnú cenu elektriny má vplyv viacero faktorov, ako je cena ropy, počasie, plánované odstávky elektrární, stav ekonomiky, politické rozhodnutia a pod. Konkrétna predajná cena je vecou dohody medzi dodávateľom a odberateľom. Koncová predajná cena závisí od diagramu spotreby odberateľa a zahŕňa náklady dodávateľa na odchýlku, rizikový prirážku a maržu dodávateľa.

Výnimkou z trhovej tvorby cien sú ceny elektriny pre do-

mácnosti a malé podniky, kde cenu určuje Úrad pre reguláciu sieťových odvetví.

Cenu za prenos a distribúciu elektriny určuje ÚRSO.

## Vývoj ceny silovej elektriny v roku 2012

Po dramatickom vývoji ceny elektriny v roku 2011 spôsobeným najmä haváriou v jadrovej elektrárni Fukušima v Japonsku, a následným rozhodnutím Nemecka o obmedzení výroby elektriny z jadra, v roku 2012 mala cena elektrickej energie klesajúci charakter. Pokles možno pripísať predovšetkým európskej hospodárskej recesii. Svoje minimum dosiahla cena na burze EEX v Lipsku koncom decembra, kedy klesla tesne nad hranicu 45 EUR/MWh.

## Vývoj ceny elektriny v roku 2012 (EEX)



## 3.1.3. Zmena dodávateľa

Trh s elektrinou je dnes na Slovensku plne liberalizovaný. To znamená, že každý odberateľ si môže vybrať dodávateľa elektriny, ktorý najlepšie vyhovuje jeho požiadavkám.

Zmena dodávateľa elektriny je jednoduchý administratívny proces. Nová energetická legislatíva prijatá v roku 2012 zmenu ešte zjednodušila. Zmena dodávateľa je bezplatná.

Zmena dodávateľa je možná každý mesiac, vždy k prvému dňu v mesiaci. Podmienkou na zmenu dodávateľa elektriny je ukončenie zmluvy o dodávke elektriny uzatvorenej

s doterajším dodávateľom elektriny a uzatvorenie zmluvy s novým dodávateľom s účinnosťou ku dňu vykonania zmeny dodávateľa elektriny. Všetky administratívne úkony potrebné k procesu zmeny dodávateľa zrealizuje za zákazníka nový dodávateľ na základe splnomocnenia.

Výpoveď zo zmluvy je súčasnému dodávateľovi potrebné podať tak, aby bola dodržaná výpovedná lehota v súlade s podmienkami zmluvy a všeobecnými obchodnými podmienkami dodávateľa.

Zmluvu s novým dodávateľom treba podpísať najneskôr 21 kalendárnych dní pred dátumom zmeny, aby dodávateľ mohol nahlásiť zmenu prevádzkovateľovi distribučnej sústavy.



## 3.2. Výsledky spoločnosti za rok 2012

### 3.2.1. Obchodné výsledky spoločnosti

Spoločnosť SE Predaj v roku 2012 zrealizovala celkovú dodávku elektriny v objeme 2 106 GWh, čo predstavuje nárast o 13,7 % oproti predchádzajúcemu roku. Elektrinu spoločnosť dodávala do 3 866 odberných miest, o 43 % viac ako v roku 2011.

K výraznému navýšeniu celkového objemu dodávky, počtu zákazníkov aj odberných miest prispeli viaceré okolnosti. V roku 2012 spoločnosť získala medzi svojich zákazníkov niekoľko významných spoločností z rôznych priemyselných odvetví. Nárastu počtu zákazníkov a odberných miest pomohlo najmä rozšírenie predaja malým a stredným podnikom a domácnostiam.

Spoločnosť dosiahla v roku 2012 celkový trhovú podiel vo výške 10,03 %, čo predstavuje medziročný nárast o 1,33 %. Na trhu firemných zákazníkov SE Predaj dosahuje až 13,15 % trhového podielu.

SE Predaj je tak z pohľadu objemu dodávky elektriny najväčším dodávateľom spomedzi nových hráčov a štvrtým najvýznamnejším dodávateľom na Slovensku celkovo, hneď po troch tradičných regionálnych dodávateľoch elektriny.

### 3.2.2. Finančné výsledky spoločnosti

Celkové tržby spoločnosti dosiahli v roku 2012 189 905 tis. EUR pri celkových nákladoch na nákup elektriny (vrátane distribúcie) vo výške 187 206 tis. EUR.

Spoločnosť SE Predaj, s. r. o., dosiahla v roku 2012 hospodársky výsledok pred zdanením 1 228 tis. EUR a EBITDA (zisk pred úrokmi, zdanením, odpismi a amortizáciou) bola na úrovni 1 252 tis. EUR.

Zásľuhu na dosiahnutom hospodárskom výsledku možno pripísať najmä zodpovedne uzatvoreným kontraktom s odberateľmi. Nepriaznivý vplyv na hospodársky výsledok malo zníženie odberu elektriny koncových odberateľov s prenesenou zodpovednosťou za odchýlku.

Výška základného imania je 4 505 tis. EUR. Základné imanie tvorí peňažný vklad spoločnosti Slovenské elektrárne, a. s.

Účtovnú závierku spoločnosti vypracovala spoločnosť BMB Leitner CS, s. r. o., a audit vykonala spoločnosť Ernst & Young Slovakia, spol. s r. o.

#### Návrh na rozdelenie zisku

Spoločnosť SE Predaj, s. r. o., dosiahla v roku 2012 výsledok hospodárenia – zisk vo výške 995 781,02 EUR, ktorý navrhla rozdeliť nasledovne:

Prídel do rezervného fondu

49 789,05 EUR

Výplata podielu na zisku jedinému spoločníkovi

929 159,97 EUR

Výplata podielov na zisku zamestnancom

16 832,00 EUR

# SE Predaj

## 4. Výhled do roku 2013



Spoločnosť SE Predaj si aj v roku 2013 stanovila náročné ciele a chce potvrdiť svoje postavenie najväčšieho alternatívneho dodávateľa elektriny na Slovensku.

Spoločnosť očakáva nárast celkového objemu dodávky elektriny oproti roku 2012 a to najmä v segmente veľkých odberateľov, ale rovnako aj v dôsledku výraznejšieho rozšírenia zákazníckeho portfólia o segment malých a stredných podnikateľov.

Z hľadiska všeobecného vývoja trhu SE Predaj očakáva v roku 2013 zastavenie hospodárskeho poklesu, ktorým boli poznačené predchádzajúce roky, a pomalý rozbeh nových výrobných aktivít strategických hráčov slovenského priemyslu, čo prinesie aj zvýšenie spotreby energií u týchto odberateľov.

Na trhu s elektrickou energiou SE Predaj zaznamenáva pokračujúci pokles koncových cien elektriny spôsobený vývojom na energetických burzách, tlakom konkurencie a situáciou na spotovom trhu. Koncové ceny elektriny

pre zákazníkov v segmente domácností a malých podnikov, s ročnou spotrebou elektriny do 30 MWh, sa aj v roku 2013 riadia štátom regulovanými maximálnymi cenami.

Na trhu bude pokračovať zosilnený boj alternatívnych a tradičných dodávateľov o zákazníka, čím sú neustále stláčané obchodné marže. SE Predaj očakáva zvýšené obchodné aktivity tradičných dodávateľov vo všetkých segmentoch zákazníkov, kde je ich prvoradou snahou udržať si svoje portfólio.

Jadro obchodu budú naďalej predstavovať odberatelia z oblasti priemyslu s ročnou spotrebou presahujúcou 1 GWh. Dôležití odberatelia z roka na rok obnovujú svoju dôveru v SE Predaj ako spoľahlivého, férového a inovatívneho dodávateľa elektrickej energie. V roku 2013 bude spoločnosť pokračovať aj so svojimi akvizíčnými aktivitami na maloobchodnom trhu s cieľom stať sa dôležitým hráčom aj v segmente malých a stredných podnikateľov.



Trendom na trhu s energiami sa v poslednom roku stala dodávka oboch komodít – elektriny aj plynu. Preto sa aj spoločnosť SE Predaj rozhodla v roku 2013 vstúpiť aj na trh s plynom a dodávať tak svojim zákazníkom obe komodity. Od mája 2013 sa tak SE Predaj stane pre svojich zákazníkov komplexným dodávateľom energií. Spoločnosť na trhu ponúkne atraktívnu kombináciu produktov, zliav a benefitov s ambíciou stať sa najvýhodnejšou voľbou dodávateľa pre väčšinu firemných odberateľov na Slovensku. SE Predaj bude zatiaľ dodávať plyn iba firemným zákazníkom (nie domácnostiam).

Spoločnosť svojim odberateľom poskytuje široké spektrum produktov, bonusov a doplnkových služieb s dôrazom na energetickú efektívnosť a hospodárnosť. V súlade s cieľmi, ktoré zdefinovala materská skupina Enel, sa SE Predaj pripravuje na rozvoj služieb s pridanou hodnotou, ktorými ďalej posilní svoju pozíciu na trhu a rozšíri základňu svojich odberateľov. Úsilím SE Predaj je rola inovatívneho hráča, ktorý prináša na trh najmodernejšie technológie s potenciálne dôležitým dopadom na podnikanie a iné aktivity.

Spoločnosť bude naďalej klásť veľký dôraz aj na zefektívnenie vnútrofirmy procesov, hlavne v oblasti nastavenia obsluhy zákazníkov a predajných kanálov, čo bude mať za následok ďalšie zlepšenie zákazníckej podpory a tým ešte vyššiu kvalitu poskytovaných služieb.



Reliability

# 5. Spoločenská zodpovednosť podnikania

Neoddeliteľnou súčasťou kultúry riadenia spoločnosti SE Predaj je spoločenská zodpovednosť podnikania. Prioritou sú trvalo udržateľné vzťahy so všetkými zainteresovanými stranami – investormi, zamestnancami, zákazníkmi, dodávateľmi, inštitúciami, komunitou a budúcimi generáciami.

K prioritným oblastiam spoločenskej zodpovednosti, ktorým sa spoločnosť venuje, patria sociálna oblasť, zdravie, kultúra, šport a vzdelanie.

Pre SE Predaj je dlhodobou dôležitou zachovanie dobrého mena a dobrej povesti. Manažment spoločnosti verí, že

klúčom k úspešnému fungovaniu spoločnosti sú otvorenosť, transparentnosť a vysoká miera informovanosti. Na plnenie týchto cieľov sa využívajú dva základné nástroje, ktorými sú Etický kódex a Kódex nulovej tolerancie korupcie.

O šírenie zodpovedného a čestného podnikania na trhu s dodávkami elektriny sa spoločnosť SE Predaj usiluje prostredníctvom Združenia dodávateľov energií, ktorého vznik iniciovala v roku 2010.

## 5.1. Podporené projekty

V roku 2012 spoločnosť SE Predaj podporila viaceré projekty v sociálnej oblasti, v oblasti zdravia, kultúry, športu a rozvoja vzdelania. Spoločnosť venovala prostriedky do týchto projektov prostredníctvom daru, zmluvy o reklame alebo asignácii 1,5 % dane.

V sociálnej oblasti a v oblasti zdravia sa pozornosť spoločnosti sústreďuje na liečbu onkologických pacientov, najmä detí, detí s fyzickým postihnutím, detí bez domova a bez rodiny a duševne chorých pacientov.

Spoločnosť SE Predaj pravidelne podporuje projekt Dobrý anjel, ktorý pomáha rodinám s onkologickými pacientmi, ktoré sa ocitli vo finančnej núdzi. V roku 2012 spoločnosť podporila aj občianske združenie Aktívny vozík zamerané na pomoc telesne postihnutým a občianske združenie Otvorme dvere, otvorme srdcia, ktoré združuje ľudí s duševnou poruchou. Deti z detských domovov, deti bez rodičov a týrané deti spoločnosť podporuje prostrední-

ctvom nadácie Minibodka a občianskeho združenia Toma Sawyera. Spoločnosť v roku 2012 tiež podporila benefičné koncerty pre telesne a mentálne postihnuté deti Objatie tónov v Leviciach a Spoznaj a ľúb v Hronskom Beňadiku.

Ďalšou oblasťou podpory SE Predaj je kultúra. Spoločnosť pravidelne podporuje hudobné podujatie Festival Doda Šošoku v rámci projektu International Jazz Piešťany. V športovej oblasti spoločnosť podporila cyklistické preteky horských bicyklov Hornonitrianska Intersport MTB Tour 2012 vo Fačkovskom sedle a Beh na Slavkovský štít 2012 v Starom Smokovci.

Spoločnosť SE Predaj pokračovala aj v rozvíjaní svojej spolupráce so školami a univerzitami. Finančnými príspevkami i osobnou účasťou podporila odborné prednášky, konferencie a diskusné panely niekoľkých vysokých škôl technického aj ekonomického smeru.

## 5.2. Etický kódex

Spoločnosť SE Predaj sa riadi Etickým kódexom, v ktorom sú zakotvené princípy zodpovedného podnikania. Zároveň predstavuje záväznú príručku konania pre každého zo zamestnancov, dodávateľov a všetkých, ktorí so spoločnosťou SE Predaj spolupracujú.

Etický kódex obsahuje všeobecné princípy, ktorými sa riadia vzťahy so zainteresovanými stranami, kritériá správania sa vo vzťahu ku každej kategórii zo zainteresovaných strán a postupy implementácie, ktoré vymedzujú systém riadenia na zaistenie dodržiavania a nepretržitého zlepšovania Etického kódexu.

## 5.3. Plán nulovej tolerancie korupcie

Spoločnosť SE Predaj tiež prijala Plán nulovej tolerancie korupcie, v ktorom sú zdôraznené požiadavky na všetky fyzické a právnické osoby s akýmkoľvek právnym alebo iným vzťahom k spoločnosti SE Predaj. Z tohto dôvodu sa vyžaduje od zamestnancov čestnosť, transparentnosť a korektnosť pri vykonávaní svojich pracovných činností.

Spoločnosť SE Predaj zakazuje akúkoľvek formu korupcie, a to najmä formou prijímania a poskytovania nezákonných platieb v peňažnej alebo akejkoľvek inej forme s cieľom získať výhody vo vzťahoch s osobami, ktoré majú akýkoľvek vzťah k spoločnosti.

## 5.4. Združenie dodávateľov energií

Združenie dodávateľov elektriny bolo založené v roku 2010 a spoločnosť SE Predaj je jedným z jeho zakladajúcich členov. ZDE je záujmovým združením právnických osôb, ktoré sa na základe etického kódexu zaväzujú podnikáť v dodávke elektriny zodpovedne a čestne. Vzhľadom na to, že dodávatelia rozšírili svoju činnosť o dodávku plynu, od roku 2012 má združenie nový názov a to Združenie dodávateľov energií.

Predmetom jeho činnosti je chrániť práva a záujmy svojich členov – dodávateľov energií na území SR a podporovať rozvoj konkurenčného prostredia. Cieľom združenia je spoločne pôsobiť na trhu s energiami tak, aby legislatívy a regulačný rámec podporoval transparentné a spravodlivé podmienky pre všetkých účastníkov trhu. Takéto podmienky umožnia dodávateľom energií čo najlepšie

plniť služby súvisiace s dodávkou energií k spokojnosti ich zákazníkov.

V roku 2012 sa spoločnosť SE Predaj, s. r. o., v rámci združenia aktívne podieľala predovšetkým na posudzovaní návrhu nových zákonov o energetike a regulácii vychádzajúcich z európskej legislatívy vrátane vyhlášok spresňujúcich práva a povinnosti účastníkov trhu s energiami. Na základe podnetných pripomienok združenia k súboru energetickej legislatívy sa do nej podarilo zakomponovať viaceré ustanovenia, ktoré významne zlepšili podnikateľské prostredie v energetike a vyjasnili komplikované vzťahy medzi jednotlivými účastníkmi trhu. SE Predaj je tak pre ZDE garantom odborného prístupu k riešeniu závažných problémov a výziev, ktoré vznikajú v oblasti energetiky na Slovensku.

Efficiency



## 6. Ďalšie povinné náležitosti výročnej správy



## 6.1. Udalosti osobitného významu, ktoré nastali po skončení účtovného obdobia, za ktoré sa vyhotovuje výročná správa

Po 31. decembri 2012 nenastali žiadne udalosti, ktoré by si vyžadovali zverejnenie alebo vykázanie v účtovnej závierke za rok 2012.



## 6.2. Náklady na činnosť v oblasti výskumu a vývoja

Spoločnosť SE Predaj nemala v roku 2012 žiadne náklady na činnosť v oblasti výskumu a vývoja.

## 6.3. Organizačné zložky účtovnej jednotky v zahraničí

Spoločnosť nemá organizačné zložky v zahraničí.





# 7. Účtovná závierka spoločnosti



## Súvaha k 31. 12. 2012

Označenie	STRANA AKTÍV	Číslo riadku	Bežné účtovné obdobie			Bezprostredne predchádzajúce účtovné obdobie
			Brutto-časť 1	Korekcia-časť 2	Netto	Netto
a	b	c	1		2	3
	<b>Spolu majetok r. 002 + r. 030 + r. 061</b>	<b>001</b>	<b>28 023 998</b>	<b>214 377</b>	<b>27 809 621</b>	<b>24 584 541</b>
	<b>A. Neobežný majetok r. 003 + r. 011 + r. 021</b>	<b>002</b>	<b>252 966</b>	<b>49 064</b>	<b>203 902</b>	<b>174 439</b>
	<b>A.I. Dlhodobý nehmotný majetok súčet (r. 004 až 010)</b>	<b>003</b>	<b>217 629</b>	<b>27 852</b>	<b>189 777</b>	<b>153 737</b>
A.I.1.	Aktivované náklady na vývoj (012) - /072, 091A/	004			0	
	2. Softvér (013) - /073, 091A/	005	217 629	27 852	189 777	153 737
	3. Oceniteľné práva (014) - /074, 091A/	006			0	
	4. Goodwill (015) - /075, 091A/	007			0	
	5. Ostatný dlhodobý nehmotný majetok (019, 01X) - /079, 07X, 091A/	008			0	
	6. Obstarávaný dlhodobý nehmotný majetok (041) - 093	009			0	
	7. Poskytnuté preddavky na dlhodobý nehmotný majetok (051) - 095A	010			0	
	<b>A.II. Dlhodobý hmotný majetok súčet (r. 012 až 020)</b>	<b>011</b>	<b>35 337</b>	<b>21 212</b>	<b>14 125</b>	<b>20 702</b>
A.II.1.	Pozemky (031) - 092A	012			0	
	2. Stavby (021) - /081, 092A/	013			0	
	3. Samostatné hnutelné veci a súbory hnutelných vecí (022) - /082, 092A/	014	35 337	21 212	14 125	20 702
	4. Pestovateľské celky trvalých porastov (025) - /085, 092A/	015			0	
	5. Základné stádo a ťažné zvieratá (026) - /086,092A/	016			0	
	6. Ostatný dlhodobý hmotný majetok (029, 02X, 032) - /089, 08X, 092A/	017			0	
	7. Obstarávaný dlhodobý hmotný majetok (042) - 094	018			0	
	8. Poskytnuté preddavky na dlhodobý hmotný majetok (052) - 095A	019			0	
	9. Opravná položka k nadobudnutému majetku (+/- 097) +/- 098	020			0	
	<b>A.III. Dlhodobý finančný majetok súčet (r. 022 až 029)</b>	<b>021</b>	<b>0</b>	<b>0</b>	<b>0</b>	<b>0</b>
A.III.1.	Podielové cenné papiere a podiely v dcérskej účtovnej jednotke (061) - 096A	022			0	
	2. Podielové a cenné papiere a podiely v spoločnosti s podstatným vplyvom (062) - 096A	023			0	
	3. Ostatné dlhodobé cenné papiere a podiely (063, 065) - 096A	024			0	
	4. Pôžičky účtovnej jednotke v konsolidovanom celku (066A) - 096A	025			0	
	5. Ostatný dlhodobý finančný majetok (067A, 069, 06XA) - 096A	026			0	
	6. Pôžičky s dobou splatnosti najviac jeden rok (066A, 067A, 06XA) - 096A	027			0	
	7. Obstarávaný dlhodobý finančný majetok (043) - 096A	028			0	
	8. Poskytnuté preddavky na dlhodobý finančný majetok (053) - 095A	029			0	
	<b>B. Obežný majetok r. 031 + r. 038 + r. 046 + r. 055</b>	<b>030</b>	<b>19 125 738</b>	<b>165 313</b>	<b>18 960 425</b>	<b>24 390 359</b>
	<b>B.I. Zásoby súčet (r. 032 až 037)</b>	<b>031</b>	<b>0</b>	<b>0</b>	<b>0</b>	<b>0</b>
B.I.1.	Materiál (112, 119, 11X) - /191, 19X/	032			0	
	2. Nedokončená výroba a polotovary vlastnej výroby (121, 122, 12X) - /192, 193, 19X/	033			0	
	3. Výrobky (123) - 194	034			0	
	4. Zvieratá (124) - 195	035			0	
	5. Tovar (132, 133, 13X, 139) - /196, 19X/	036			0	

Ozna- čenie	STRANA AKTÍV	Číslo riadku	Bežné účtovné obdobie			Bezprostredne predchádzajúce účtovné obdobie	
			Brutto-časť 1	Korekcia-časť 2	Netto	Netto	
			1		2	3	
a	b	c					
	6. Poskytnuté preddavky na zásoby (314A) - 391A	037			0		
	<b>B.II. Dlhodobé pohľadávky súčet (r. 039 až 045)</b>	<b>038</b>	<b>40 626</b>	<b>0</b>	<b>40 626</b>	<b>104 098</b>	
B.II.1.	Pohľadávky z obchodného styku (311A, 312A, 313A, 314A, 315A, 31XA) - 391A	039			0		
	2. Čistá hodnota zákazky (316A)	040			0		
	3. Pohľadávky voči dcérskej účtovnej jednotke a materskej účtovnej jednotke (351A) - 391A	041			0		
	4. Ostatné pohľadávky v rámci konsolidovaného celku (351A) - 391A	042			0		
	5. Pohľadávky voči spoločníkom, členom a združeniu (354A, 355A, 358A, 35XA) - 391A	043			0		
	6. Iné pohľadávky (335A, 33XA, 371A, 373A, 374A, 375A, 376A, 378A) - 391A	044			0		
	7. Odložená daňová pohľadávka (481A)	045	40 626	0	40 626	104 098	
	<b>B.III. Krátkodobé pohľadávky súčet (r. 047 až 054)</b>	<b>046</b>	<b>17 997 403</b>	<b>165 313</b>	<b>17 832 090</b>	<b>12 097 783</b>	
B.III.1.	Pohľadávky z obchodného styku (311A, 312A, 313A, 314A 315A, 31XA) - 391A	047	12 770 403	165 313	12 605 090	11 754 253	
	2. Čistá hodnota zákazky (316A)	048			0		
	3. Pohľadávky voči dcérskej účtovnej jednotke a materskej účtovnej jednotke (351A) - 391A	049	4 179 214		4 179 214		
	4. Ostatné pohľadávky v rámci konsolidovaného celku (351A) - 391A	050			0		
	5. Pohľadávky voči spoločníkom, členom a združeniu (354A, 355A, 358A, 35XA, 398A) - 391A	051			0		
	6. Sociálne poistenie (336) - 391A	052			0		
	7. Daňové pohľadávky a dotácie (341, 342, 343, 345, 346, 347) - 391A	053	1 044 850		1 044 850	339 578	
	8. Iné pohľadávky (335A, 33XA, 371A, 373A, 374A, 375A, 376A, 378A) - 391A	054	2 936		2 936	3 952	
	<b>B.IV. Finančné účty súčet (r. 056 až r. 060)</b>	<b>055</b>	<b>1 087 709</b>	<b>0</b>	<b>1 087 709</b>	<b>12 188 478</b>	
B.IV.1.	Peniaze (211, 213, 21X)	056	3 145		3 145	1 825	
	2. Účty v bankách (221A, 22X +/-261)	057	1 084 564		1 084 564	12 186 653	
	3. Účty v bankách s dobou viazanosti dlhšou ako jeden rok 22XA	058			0		
	4. Krátkodobý finančný majetok (251, 253, 256, 257, 25X) - /291, 29X)	059			0		
	5. Obstarávaný krátkodobý finančný majetok (259, 314A) - 291	060			0		
	<b>C. Časové rozlíšenie súčet (r. 062 až r. 065)</b>	<b>061</b>	<b>8 645 294</b>	<b>0</b>	<b>8 645 294</b>	<b>19 743</b>	
C.1.	Náklady budúcich období dlhodobé (381A, 382A)	062	1 096		1 096		
	2. Náklady budúcich období krátkodobé (381A, 382A)	063	8 338		8 338	19 743	
	3. Príjmy budúcich období dlhodobé (385A)	064			0		
	4. Príjmy budúcich období krátkodobé (385A)	065	8 635 860		8 635 860		

Označenie	STRANA PASÍV	Číslo riadku	Bežné účtovné obdobie	Bezprostredne predchádzajúce účtovné obdobie
a	b	c	4	5
	<b>SPOLU VLASTNÉ IMANIE A ZÁVÄZKY r. 067 + r. 088 + r. 121</b>	<b>066</b>	<b>27 809 621</b>	<b>24 584 541</b>
<b>A.</b>	<b>Vlastné imanie r. 068 + r. 073 + r. 080 + r. 084 + r. 087</b>	<b>067</b>	<b>5 867 893</b>	<b>6 798 667</b>
<b>A.I.</b>	<b>Základné imanie súčet (r. 069 až 072)</b>	<b>068</b>	<b>4 505 000</b>	<b>4 505 000</b>
A.I.1.	Základné imanie (411 alebo +/- 491)	069	4 505 000	4 505 000
2.	Vlastné akcie a vlastné obchodné podiely (/-/252)	070		
3.	Zmena základného imania +/- 419	071		
4.	Pohľadávky za upísané vlastné imanie (/-/353)	072		
<b>A.II.</b>	<b>Kapitálové fondy súčet (r. 074 až 079)</b>	<b>073</b>	<b>0</b>	<b>0</b>
A.II.1.	Emisné ážio (412)	074		
2.	Ostatné kapitálové fondy (413)	075		
3.	Zákonný rezervný fond (Nedeliteľný fond) z kapitálových vkladov (417, 418)	076		
4.	Oceňovacie rozdiely z precenenia majetku a záväzkov (+/- 414)	077		
5.	Oceňovacie rozdiely z kapitálových účastín (+/- 415)	078		
6.	Oceňovacie rozdiely z precenenia pri zlúčení, splynutí a rozdelení (+/- 416)	079		
<b>A.III.</b>	<b>Fondy zo zisku súčet (r. 081 až r. 083)</b>	<b>080</b>	<b>367 112</b>	<b>153 051</b>
A.III.1.	Zákonný rezervný fond (421)	081	367 112	153 051
2.	Nedeliteľný fond (422)	082		
3.	Štatutárne fondy a ostatné fondy (423, 427, 42X)	083		
<b>A.IV.</b>	<b>Výsledok hospodárenia minulých rokov r. 085 a r. 086</b>	<b>084</b>	<b>0</b>	<b>0</b>
A.IV.1.	Nerozdelený zisk minulých rokov (428)	085		
2.	Neuhradená strata minulých rokov (/-/429)	086		
<b>A.V.</b>	<b>Výsledok hospodárenia za účtovné obdobie po zdanení +/- r. 001 - (r. 068 + r. 073 + r. 080 + r. 084 + r. 088 + r. 121)</b>	<b>087</b>	<b>995 781</b>	<b>2 140 616</b>
<b>B.</b>	<b>Záväzky r. 89 + r. 94 + r. 106 + r. 117 + r. 118</b>	<b>088</b>	<b>17 008 891</b>	<b>17 785 874</b>
<b>B.I.</b>	<b>Rezervy súčet (r. 090 až r. 093)</b>	<b>089</b>	<b>174 366</b>	<b>944 890</b>
B.I.1.	Rezervy zákonné dlhodobé (451A)	090		
2.	Rezervy zákonné krátkodobé (323A, 451A)	091	85 892	524 757
3.	Ostatné dlhodobé rezervy (459A, 45XA)	092		
4.	Ostatné krátkodobé rezervy (323A, 32X, 459A, 45XA)	093	88 474	420 133
<b>B.II.</b>	<b>Dlhodobé záväzky súčet (r. 095 až r. 105)</b>	<b>094</b>	<b>0</b>	<b>3 202</b>
B.II.1.	Dlhodobé záväzky z obchodného styku (321A, 479A)	095		
2.	Čistá hodnota zákazky (316A)	096		
3.	Dlhodobé nevyfakturované dodávky (476A)	097		
4.	Dlhodobé záväzky voči dcérskej účtovnej jednotke a materskej účtovnej jednotke (471A)	098		
5.	Ostatné dlhodobé záväzky v rámci konsolidovaného celku (471A)	099		
6.	Dlhodobé prijaté preddavky (475A)	100		
7.	Dlhodobé zmenky na úhradu (478A)	101		
8.	Vydané dhopisy (473A/-/255A)	102		
9.	Záväzky zo sociálneho fondu (472)	103		3 202
10.	Ostatné dlhodobé záväzky (474A, 479A, 47XA, 372A, 373A, 377A)	104		
11.	Odložený daňový záväzok (481A)	105		
<b>B.III.</b>	<b>Krátkodobé záväzky súčet (r. 107 až r. 116)</b>	<b>106</b>	<b>16 834 525</b>	<b>16 837 782</b>
B.III.1.	Záväzky z obchodného styku (321, 322, 324, 325, 32X, 475A, 478A, 479A, 47XA)	107	16 684 930	16 761 756
2.	Čistá hodnota zákazky (316A)	108		
3.	Nevyfakturované dodávky (326, 476A)	109		
4.	Záväzky voči dcérskej účtovnej jednotke a materskej účtovnej jednotke (361A, 471A)	110		
5.	Ostatné záväzky v rámci konsolidovaného celku (361A, 36XA, 471A, 47XA)	111		
6.	Záväzky voči spoločníkom a združeniu (364, 365, 366, 367, 368, 398A, 478A, 479A)	112		
7.	Záväzky voči zamestnancom (331, 333, 33X, 479A)	113	94 331	20 732
8.	Záväzky zo sociálneho poistenia (336, 479A)	114	29 174	14 315
9.	Daňové záväzky a dotácie (341, 342, 343, 345, 346, 347, 34X)	115	25 985	40 962
10.	Ostatné záväzky (372A, 373A, 377A, 379A, 474A, 479A, 47X)	116	105	17
<b>B.IV.</b>	<b>Krátkodobé fi nančné výpomoci (241, 249, 24X, 473A, /-/255A)</b>	<b>117</b>	<b>0</b>	<b>0</b>
<b>B.V.</b>	<b>Bankové úvery r. 119 + r. 120</b>	<b>118</b>	<b>0</b>	<b>0</b>
B.V.1.	Bankové úvery dlhodobé (461A, 46XA)	119		
2.	Bežné bankové úvery (221A, 231, 232, 23X, 461A, 46XA)	120		
<b>C.</b>	<b>Časové rozlíšenie súčet (r. 122 až r. 125)</b>	<b>121</b>	<b>4 932 837</b>	<b>0</b>
C.1.	Výdavky budúcich období dlhodobé (383A)	122		
2.	Výdavky budúcich období krátkodobé (383A)	123	4 931 462	
3.	Výnosy budúcich období dlhodobé (384A)	124		
4.	Výnosy budúcich období krátkodobé (384A)	125	1 375	

## Výkaz ziskov a strát k 31. 12. 2012

Označenie	Text	Číslo riadku	Skutočnosť	
			Bežné účtovné obdobie	Bezprostredne predchádzajúce účtovné obdobie
a	b	c	1	2
I.	Tržby z predaja tovaru (604, 607)	01	134 012 040	96 046 386
A.	Náklady vynaložené na obstaranie predaného tovaru (504, 505A, 507)	02	131 603 924	92 185 913
+	Obchodná marža r. 01 - r. 02	03	2 408 116	3 860 473
II.	Výroba r. 05 + r. 06 + r. 07	04	55 892 891	42 277 830
II.1.	Tržby z predaja vlastných výrobkov a služieb (601, 602, 606)	05	55 892 891	42 277 830
2.	Zmeny stavu vnútroorganizačných zásob (+/- účtová skupina 61)	06		
3.	Aktivácia (účtová skupina 62)	07		
B.	Výrobná spotreba r. 09 + r. 10	08	56 176 872	42 800 314
B.1.	Spotreba materiálu, energie a ostatných neskladovateľných dodávok (501, 502, 503, 505A)	09	50 096	41 688
2.	Služby (účtová skupina 51)	10	56 126 776	42 758 626
+	Pridaná hodnota r. 03 + r. 04 - r. 08	11	2 124 135	3 337 989
C.	Osobné náklady súčet (r. 13 až 16)	12	845 124	614 543
C.1.	Mzdové náklady (521, 522)	13	640 444	470 249
2.	Odmeny členom orgánov spoločnosti a družstva (523)	14		
3.	Náklady na sociálne poistenie (524, 525, 526)	15	191 314	135 496
4.	Sociálne náklady (527, 528)	16	13 366	8 798
D.	Dane a poplatky (účtová skupina 53)	17	3 184	2 471
E.	Odpisy a opravné položky k dlhodobému nehmotnému majetku a dlhodobému hmotnému majetku (551, 553)	18	23 623	19 349
III.	Tržby z predaja dlhodobého majetku a materiálu (641, 642)	19		
F.	Zostatková cena predaného dlhodobého majetku a predaného materiálu (541, 542)	20		
G.	Tvorba a zúčtovanie opravných položiek k pohľadávkam (+/- 547)	21	10 017	151 201
IV.	Ostatné výnosy z hospodárskej činnosti (644, 645, 646, 648, 655, 657)	22	3 006 739	10 536
H.	Ostatné náklady na hospodársku činnosť (543, 544, 545 546, 548, 549, 555, 557)	23	3 007 421	1 083
V.	Prevod výnosov z hospodárskej činnosti (-) (697)	24		
I.	Prevod nákladov na hospodársku činnosť (-) (597)	25		
*	Výsledok hospodárenia z hospodárskej činnosti r. 11- r. 12 - r. 17 - r. 18 + r. 19 - r. 20 - r. 21 + r. 22 - r. 23 + (-r. 24) - (-r.25)	26	1 241 505	2 559 878
VI.	Tržby z predaja cenných papierov a podielov (661)	27		
J.	Predané cenné papiere a podiely (561)	28		
VII.	Výnosy z dlhodobého finančného majetku r. 30 + r. 31 + r. 32	29		
VII.1	Výnosy z cenných papierov a podielov v dcérskej účtovnej jednotke a v spoločnosti s podstatným vplyvom (665A)	30		
2.	Výnosy z ostatných dlhodobých cenných papierov a podielov (665A)	31		
3.	Výnosy z ostatného dlhodobého finančného majetku (665A)	32		
VIII.	Výnosy z krátkodobého finančného majetku (666)	33		
K.	Náklady na krátkodobý finančný majetok (566)	34		
IX.	Výnosy z precenenia cenných papierov a výnosy z derivátových operácií (664, 667)	35		
L.	Náklady na precenenie cenných papierov a náklady na derivátové operácie (564, 567)	36		
M.	Tvorba a zúčtovanie opravných položiek k finančnému majetku +/- 565	37		
X.	Výnosové úroky (662)	38	14 392	98 945
N.	Nákladové úroky (562)	39		
XI.	Kurzové zisky (663)	40		
O.	Kurzové straty (563)	41	130	46
XII.	Ostatné výnosy z finančnej činnosti (668)	42		
P.	Ostatné náklady na finančnú činnosť (568, 569)	43	27 479	10 090
XIII.	Prevod finančných výnosov (-) (698)	44		
R.	Prevod finančných nákladov (-) (598)	45		
*	Výsledok hospodárenia z finančnej činnosti r. 27 - r. 28 + r. 29+ r. 33 - r. 34 + r.35 - r. 36 - r. 37 + r. 38 - r. 39 + r. 40 - r. 41 + r. 42 - r. 43 +(-r. 44) -(-r. 45)	46	-13 217	88 809
**	Výsledok hospodárenia z bežnej činnosti pred zdanením r. 26 + r. 46	47	1 228 288	2 648 687
S.	Daň z príjmov z bežnej činnosti r. 49 + r. 50	48	232 507	508 071
S.1	- splatná (591, 595)	49	169 035	463 933
2.	- odložená (+/- 592)	50	63 472	44 138
**	Výsledok hospodárenia z bežnej činnosti po zdanení r. 47 - r. 48	51	995 781	2 140 616
XIV.	Mimoriadne výnosy (účtová skupina 68)	52		
T.	Mimoriadne náklady (účtová skupina 58)	53		
*	Výsledok hospodárenia z mimoriadnej činnosti pred zdanením r. 52 - r. 53	54	0	0
U.	Daň z príjmov z mimoriadnej činnosti r. 56 + r. 57	55		
U.1.	- splatná (593)	56		
2.	- odložená (+/- 594)	57		
*	Výsledok hospodárenia z mimoriadnej činnosti po zdanení r. 54 - r. 55	58	0	0
***	Výsledok hospodárenia za účtovné obdobie pred zdanením (+/-) [r. 47 + r. 54]	59	1 228 288	2 648 687
V.	Prevod podielov na výsledku hospodárenia spoločníkom (+/- 596)	60	0	0
***	Výsledok hospodárenia za účtovné obdobie po zdanení (+/-) [r. 51 + r. 58 - r. 60]	61	995 781	2 140 616





## 8. Správa audítora

**Dodatok správy audítora  
o overení súladu výročnej správy s účtovnou závierkou  
v zmysle zákona č. 540/2007 Z.z. § 23 odsek 5**

Spoločníkovi spoločnosti SE Predaj, s.r.o.:

- I. Overili sme účtovnú závierku spoločnosti SE Predaj, s.r.o. („Spoločnosť“) k 31. decembru 2012, uvedenú vo výročnej správe Spoločnosti. K uvedenej účtovnej závierke sme dňa 28. februára 2013 vydali správu audítora v nasledujúcom znení:

„Spoločníkovi spoločnosti SE Predaj, s.r.o.:

*Uskutočnili sme audit priloženej účtovnej závierky spoločnosti SE Predaj, s.r.o. („Spoločnosť“), ktorá obsahuje súvahu k 31. decembru 2012, výkaz ziskov a strát za rok končiaci k uvedenému dátumu, a poznámky, ktoré obsahujú prehľad významných účtovných zásad a účtovných metód a ďalšie vysvetľujúce informácie.*

*Zodpovednosť štatutárneho orgánu za účtovnú závierku*

*Štatutárny orgán Spoločnosti je zodpovedný za zostavenie a prezentáciu tejto účtovnej závierky, ktorá poskytuje pravdivý a verný obraz v súlade so zákonom o účtovníctve č. 431/2002 Z.z. v znení jeho dodatkov (ďalej len „zákon o účtovníctve“) a za interné kontroly, ktoré štatutárny orgán považuje za potrebné na zostavenie účtovnej závierky, ktorá neobsahuje významné nesprávnosti z dôvodu podvodu alebo chyby.*

*Zodpovednosť audítora*

*Našou zodpovednosťou je vyjadriť názor na túto účtovnú závierku na základe nášho auditu. Audit sme uskutočnili v súlade s Medzinárodnými audítorskými štandardami. Podľa týchto štandardov máme dodržiavať etické požiadavky, naplánovať a vykonať audit tak, aby sme získali primerané uistenie, že účtovná závierka neobsahuje významné nesprávnosti.*

*Súčasťou auditu je uskutočnenie postupov na získanie audítorských dôkazov o sumách a údajoch vykázaných v účtovnej závierke. Zvolené postupy závisia od úsudku audítora, vrátane posúdenia rizík významnej nesprávnosti v účtovnej závierke, či už v dôsledku podvodu alebo chyby. Pri posudzovaní tohto rizika audítor berie do úvahy interné kontroly relevantné pre zostavenie účtovnej závierky Spoločnosti, ktorá poskytuje pravdivý a verný obraz, aby mohol navrhnuť audítorské postupy vhodné za daných okolností, nie však za účelom vyjadrenia názoru k účinnosti interných kontrol Spoločnosti. Audit ďalej zahŕňa vyhodnotenie vhodnosti použitých účtovných zásad a účtovných metód a primeranosti účtovných odhadov, ktoré urobil štatutárny orgán, ako aj vyhodnotenie celkovej prezentácie účtovnej závierky.*

*Sme presvedčení, že audítorské dôkazy, ktoré sme získali, poskytujú dostatočný a primeraný základ pre náš názor.*

*Názor*

*Podľa nášho názoru, účtovná závierka poskytuje pravdivý a verný obraz finančnej situácie Spoločnosti k 31. decembru 2012 a výsledku jej hospodárenia za rok končiaci k uvedenému dátumu v súlade so zákonom o účtovníctve.*

28. februára 2013  
Bratislava, Slovenská republika

Ernst & Young Slovakia, spol. s r.o.  
Licencia SKAU č. 257

Ing. Peter Uram-Hrišo  
Licencia UDVA č. 996\*

- II. Overili sme tiež súlad výročnej správy s vyššie uvedenou účtovnou závierkou. Za správnosť zostavenia výročnej správy je zodpovedný štatutárny orgán Spoločnosti. Našou úlohou je vydať na základe nášho overenia názor o súlade výročnej správy s účtovnou závierkou.

Overenie sme vykonali v súlade s Medzinárodnými audítorskými štandardmi. Tieto štandardy požadujú, aby audítor naplánoval a vykonal overenie tak, aby získal primeranú istotu, že účtovné informácie uvedené vo výročnej správe, ktoré sú získané z účtovnej závierky, sú vo všetkých významných súvislostiach v súlade s touto účtovnou závierkou. Informácie uvedené vo výročnej správe sme posúdili s informáciami uvedenými v účtovnej závierke k 31. decembru 2012. Iné údaje a informácie, ako účtovné informácie získané z uvedenej účtovnej závierky a účtovných kníh Spoločnosti sme neoverovali. Sme presvedčení, že vykonané overovanie poskytuje primeraný podklad pre vyjadrenie názoru audítora.

Podľa nášho názoru sú účtovné informácie uvedené vo výročnej správe vo všetkých významných súvislostiach v súlade s účtovnou závierkou Spoločnosti k 31. decembru 2012, a sú v súlade so zákonom o účtovníctve č. 431/2002 Z.z. v znení neskorších predpisov.

24. apríla 2013  
Bratislava, Slovenská republika

  
Ernst & Young Slovakia, spol. s r.o.  
Licencia SKAU č. 257

  
Ing. Peter Uram-Hrišo  
Licencia UDVA č. 996

Koncept dizajnu

Inarea – Rome

Úprava kópie

Effectivity, s. r. o.

Publikácia je nepredajná

Upravil

SE Predaj, s. r. o.

Tlač

GOEN, spol. s r. o.

S ohľadom na životné prostredie bolo

v papierovej publikácii vydaných

iba 25 kusov Výročnej správy 2012.

Publikácia je tlačená na recyklovanom papieri.

Adresa:

SE Predaj, s. r. o.

Mlynské nivy 47

821 09 Bratislava 2

Slovenská republika

Telefón:

+421 2 58 66 33 56

Fax:

+421 2 58 66 38 24

IČO: 44553412

DIČ: 2022762621

IČ DPH: SK2022762621

email: [info@sepredaj.sk](mailto:info@sepredaj.sk)





